



FACULTAD DE POSTGRADO
TRABAJO FINAL DE GRADUACION

**EVOLUCIÓN E IMPACTO DEL CRÉDITO DEL SECTOR
AGRÍCOLA EN HONDURAS EN EL PERÍODO 2000-2015**

SUSTENTADO POR:

DILMA PAOLA VILLATORO RAMÍREZ
NEILI LUCILA SÁNCHEZ CRUZ

PREVIA INVESTIDURA AL TÍTULO DE
MÁSTER EN
DIRECCION EMPRESARIAL
TEGUCIGALPA, F.M, HONDURAS, C.A.

MARZO, 2017

UNIVERSIDAD TECNOLÓGICA CENTROAMERICANA

UNITEC

FACULTAD DE POSTGRADO

AUTORIDADES UNIVERSITARIAS

RECTOR

MARLON ANTONIO BREVÉ REYES

SECRETARIO GENERAL

ROGER MARTÍNEZ MIRALDA

DECANO DE LA FACULTAD DE POSTGRADO

JOSÉ ARNOLDO SERMEÑO LIMA



FACULTAD DE POSTGRADO

EVOLUCIÓN E IMPACTO DEL CRÉDITO DEL SECTOR AGRÍCOLA EN HONDURAS EN EL PERÍODO 2000-2015

**DILMA PAOLA VILLATORO RAMÍREZ
NEILI LUCILA SÁNCHEZ CRÚZ**

Resumen

La presente investigación tuvo como finalidad, analizar el comportamiento de la política Agrícola en Honduras, en el periodo 2000-2015. Tomando estos datos de fuentes secundarias dentro de los que destacan, el Banco Central de Honduras (BCH), Observatorio Económico y Emprendimiento (OEE), Asociación Hondureña de Instituciones Bancarias (AHIBA) entre otros. Para hacer el análisis anterior, se detallaron como objetivos: Describir la evolución histórica del sector agrícola, esto con el fin de conocer el comportamiento y desempeño que este sector ha tenido en los últimos años. Por otra parte se describió el nivel de aporte que genera el sector agrícola al empleo total del país, de igual forma se analizó la tenencia y distribución de la tierra para los periodos comprendidos y así mismo conocer la estructura del acceso a crédito por parte de los productores agrícolas, y por último se determinó cuáles son los productos provenientes de la actividad agrícola y su nivel de explotación.

Palabras Claves: Crecimiento Económico, Comercialización, Explotación, Sector Agrícola y Crédito.



GRADUATE SCHOOL

EVOLUCIÓN E IMPACTO DEL CRÉDITO DEL SECTOR AGRÍCOLA EN HONDURAS EN EL PERÍODO 2000-2015

**DILMA PAOLA VILLATORO RAMÍREZ
NEILI LUCILA SÁNCHEZ CRÚZ**

Abstract

The following research document has the purpose of analyzing the agricultural policies in Honduras from the year 2000 to 2015. Sources of secondary data were used, where Banco Central de Honduras (BCH), Observatorio Económico y Emprendimiento (OEE), Asociación Hondureña de Instituciones Bancarias (AHIBA) play a prominent role. For the analysis, main objectives established are: to describe the historic evolution of the agricultural sector, with the purpose of understanding the behavior and performance that this sector has shown during the last years. Furthermore, this research seeks to describe the agricultural sector contribution to the overall employment of the country as well as analyzing distribution and possession of lands during the same period, 2000-2015. In addition, it provides the understanding of the current structure to access credit by agricultural producers. Finally, products derived from agriculture and its level of exploitation.

Key words: Economic growth, Commercialization, Exploitation, Agricultural Sector and Credit.

DEDICATORIA

Dedico este Trabajo de Investigación a mis padres, que han sabido formarme con buenos sentimientos, hábitos y valores, lo cual me ha ayudado a salir adelante en los momentos más difíciles, a mi familia en general, porque me han brindado su apoyo incondicional y por compartir conmigo buenos y malos momentos, saludos; Dilma Paola Villatoro Ramírez .

Dedico este trabajo de investigación a mis padres, mis hermanas (o), a mis sobrinos y a la Familia Medina Vargas, por siempre apoyarme incondicionalmente en todos los proyectos que emprendo y por creer en mí, este Master no lo hubiera podido culminar sin el cariño, respeto y confianza de estas personas que son tan importantes en mi vida, es en honor a ellos, por siempre estar para mí, saludos; Neili Lucila Sánchez cruz.

AGRADECIMIENTO

Agradecemos en primer lugar a Dios, ya que sin su dirección y protección nada de esto hubiera sido posible, a los compañeros de maestría por haber compartido sus conocimientos, sobre todo a mi compañera con la que hice este trabajo de investigación y a los docentes de esta universidad por haber reforzado nuestros conocimientos y a la vez por haber tenido paciencia y comprensión cada vez que necesitamos orientación para ser un mejor profesional y estudiante.

Al Licenciado Marcelo Flores, por la disponibilidad de tiempo, conocimiento que compartió con nosotras, por la orientación y dedicación que nos brindó en este trayecto en cada revisión y crítica constructiva, el siempre exigiéndonos y motivándonos a ser mejores profesionales.

INDICE DE CONTENIDO

CAPITULO I. PLANTEAMIENTO DE LA INVESTIGACION	1
1.1 Introducción.....	1
1.2 Antecedentes del Problema	2
1.3 Definición Del Problema	4
1.3.1 Enunciado del Problema	5
1.3.2 Formulación del Problema.....	7
1.3.3 Preguntas de Investigación	7
1.4 Objetivos de Investigación	7
1.4.1 Objetivo General:.....	7
1.4.2 Objetivos Específicos:.....	8
1.5 Justificación de la Investigación	8
CAPÍTULO II. MARCO TEÓRICO	10
2.1 ANÁLISIS DE LA SITUACIÓN ACTUAL	10
2.1.1 Corrientes Teóricas	12
2.1.1.1 Modelo Neoliberal y la Estructura de Acceso a la Tierra y el Capital.....	12
2.1.1.2 Liberalizar el Mercado de Tierra y Capital.....	12
2.1.1.3 Un Papel Subsidiario del Estado en la Producción Agrícola	13
2.2 Teorías	13
2.2.1 Plan de Ajuste Estructural.	13
2.2.2 Huracán Mitch.	13
2.3 Conceptualización	14
2.4 Marco Institucional	17
2.4.1 Dirección de Ciencia y Tecnología Agropecuaria	17
2.4.2 Secretaria de Recursos Naturales y Ambiente	18
2.5 Marco Legal.....	19

2.5.1	Ley de Reforma Agraria	19
2.5.2	Ley para la Modernización y Desarrollo del Sector Agrícola	20
CAPITULO III METODOLOGIA DE LA INVESTIGACION		21
3.1	Diseño de la Investigación	21
3.2	Fuentes de Información	21
3.2.1	Fuentes Primarias.....	21
3.2.2	Fuentes Secundarias	22
3.3	Técnicas e Instrumentos Aplicados	22
3.3.1	Instrumentos	22
3.3.2	Tipos de Instrumentos	22
3.3.3	Proceso de validación de los instrumentos	23
3.3.4	Técnicas.....	23
3.3.4.1	Técnica documental	23
3.3.4.2	Técnica de campo.....	23
3.3.4.3	La observación	23
3.3.5	Proceso de Desarrollo de la Entrevista	24
3.4	Limitantes de Estudio	24
3.5	Unidad de Análisis	24
3.6	Unidad de Respuesta	24
3.7	Metodologías y/o Procedimientos Estudiados	25
3.7.1	Métodos y Técnicas de Investigación	25
3.7.2	Tópicos Avanzados en Finanzas III	25
3.7.3	Dirección Financiera	26
3.8	Análisis FODA de la Evolución e Impacto del Crédito en el Sector.	26
CAPITULO IV RESULTADOS Y ANALISIS		27

4.1	Resultados y Análisis de la Evolución e Impacto del Sector Agrícola y su Comportamiento Durante el Periodo 2000-2015.....	27
4.1.1	Análisis y Caracterización de los Sub Sectores Agropecuarios	30
4.1.1.1	La Agricultura.....	30
4.1.1.2	Ganadería	32
4.1.1.3	Silvicultura	33
4.1.1.4	Pesca.	34
4.1.1.5	Avicultura.....	35
4.2	Aporte que Genera el Sector Agrícola al Empleo Total y su Comportamiento en el Periodo 2000-2014.....	36
4.3	Estructura del Acceso a Crédito por Parte de los Productores Agrícolas y su Evolución en el Período 2000 – 2015.....	38
4.3.1	Estructura del Acceso a Crédito por parte de los Productores Agrícolas	38
4.3.2	La Tenencia y Distribución de la Tierra en el Periodo 2000- 2015	43
	CAPITULO V. CONCLUSIONES Y RECOMENDACIONES	50
5.1	Conclusiones	50
5.2	Recomendaciones	53
	ANEXOS	
	GLOSARIO	

INDICE DE FIGURAS

FIGURA 1. PIB AGRÍCOLA	28
FIGURA 2. SUB SECTOR AGRÍCOLA MILLONES DE LEMPIRAS CONSTANTES	30
FIGURA 3. SUB SECTOR GANADERO MILLONES DE LEMPIRAS CONSTANTES.....	32
FIGURA 4. SILVICULTURA MILLONES DE LEMPIRAS CONSTANTES	33
FIGURA 5. ACTIVIDADES DE PESCA MILLONES DE LEMPIRAS CONSTANTES.....	34
FIGURA 6. AVICULTURA MILLONES DE LEMPIRAS CONSTANTES	35
FIGURA 7. EMPLEO QUE GENERA EL SECTOR AGRÍCOLA	36
FIGURA 8. EMPLEO GENERADO POR EL SECTOR AGRÍCOLA	37
FIGURA 9. FLUJOS DE INVERSIÓN EXTRANJERA DIRECTA	38
FIGURA 10. HONDURAS: MONTO DE PRÉSTAMOS OTORGADOS POR BANADESA AL SECTOR AGROPECUARIO, PROMEDIO 2010-2015.....	40
FIGURA 11. HONDURAS: MONTO DE PRÉSTAMOS OTORGADOS POR BANADESA AL SECTOR AGROPECUARIO, PROMEDIO 2010-2015.....	40
FIGURA 12. ÍNDICE DE MOROSIDAD (IMOR)	41
FIGURA 13. ESTRUCTURA DE LA CONCENTRACIÓN DE LA TIERRA SEGÚN TAMAÑO DE LA PROPIEDAD AÑO 2008	43
FIGURA 14. ESTRUCTURA DE LA CONCENTRACIÓN DE LA TIERRA SEGÚN TAMAÑO DE LA PROPIEDAD AÑO 1992	43
FIGURA 15. DISTRIBUCIÓN DE LA TIERRA AGRÍCOLA	45
FIGURA 16. COMPORTAMIENTO DE IMPORTACIONES Y EXPORTACIONES	46

INDICE DE TABLAS

TABLA 1. NÚMERO DE EMPLEOS SEGÚN CATEGORÍA OCUPACIONAL	37
TABLA 2. DIEZ PRINCIPALES PRODUCTOS DE EXPORTACIÓN AGRÍCOLA	42

CAPITULO I. PLANTEAMIENTO DE LA INVESTIGACION

1.1 Introducción

El presente informe tiene como propósito primordial, el análisis evolución e Impacto del crédito en la política agrícola en Honduras tomando en cuenta el nivel de importaciones y exportaciones de productos agrícolas, el nivel de productividad en este sector, además de dar una breve descripción de la evolución del crédito que ha tenido este sector y su comportamiento a través de los años 2000-2015, también se expone la teoría que respalda la investigación así como los diferentes objetivos que se pretenden alcanzar para el desarrollo de la misma.

El sector agropecuario hondureño es uno de los sectores más importantes de la economía debido a su gran importancia social como económica, el sector tiene problemas como: el acceso al crédito, tenencia de las tierras, poca inversión destinada al sector; estos problemas agravan a que la productividad sea baja o que no se explote de manera eficiente todos los factores involucrados en el sistema de producción.

Esto con el propósito de que el lector tenga una orientación de la importancia que puede tener el sector agrícola a través de su utilización de manera sostenida en el crecimiento económico del país.

1.2 Antecedentes del Problema

En el periodo de 1970-1980, el gobierno hondureño utilizó como política para el desarrollo de la agricultura, la creación de instituciones públicas que buscarían en conjunto lograr incrementar la producción agrícola, tener un mayor control de los recursos forestales y lograr el cumplimiento de la reforma agraria, pero sin embargo la falta de coordinación entre estas instituciones, causo un impacto poco significativo en el crecimiento del sector (Consejo Coordinador de Organizaciones Campesinas de Honduras ([COCOCH], s.f.).

El COCOCH (s.f) en su informe acerca de la reforma agraria, agricultura y medio rural en Honduras, expone que:

Durante la década de los noventa en Honduras se dieron cambios en el marco legal e institucional del sector agrícola y medio rural, estos cambios consisten en la aprobación de ‘ley para modernización del desarrollo del sector agrícola’ en el año 1992 (p.40)

Según la Organización de las Naciones Unidas para la agricultura y la alimentación ([FAO], s.f):

En 1990 Honduras comenzó a liberalizar su comercio externo, haciendo hincapié en actividades de exportación sostenibles como parte de su programa global de desarrollo. Las anteriores estrategias de desarrollo basadas en las políticas de sustitución de las importaciones y en la intervención del gobierno se reemplazaron por un programa económico global (p.1).

La FAO (s.f.) también expone que:

Después de las reformas de los años noventa, las importaciones totales hondureñas mostraron un incremento notable. Durante el período 1990 y 1995 comenzaron a crecer casi un 12% anual, y siguieron aumentando en los cinco años siguientes. Las importaciones de productos agropecuarios aumentaron más deprisa que las importaciones totales: casi un 16 % en la primera mitad de los años noventa. En los mismos períodos, el crecimiento de las exportaciones hondureñas fue muy inferior al de las importaciones, lo que aumentó el desequilibrio de su comercio exterior.

El sector agropecuario tuvo también un buen desempeño hasta mediados de los años noventa, con tasas de crecimiento que aumentaron hasta el 3,7 %, aunque después su dinamismo se vio gravemente debilitado por múltiples factores, como la crisis cafetera y el huracán Mitch (p.3).

Según la SAG (2010). Honduras mostro un crecimiento continuo durante un periodo de nueve años, pero en el año 2009 la economía hondureña empezó a tener un decrecimiento de 1.9%, esto provocado por la desaceleración del año 2008 y por el conflicto político que se dio en el país.

En resumen el sector agropecuario en el periodo 1980-2009 mostro un comportamiento muy irregular que dejo en evidencia la vulnerabilidad ante los shocks tanto internos como externos, pero aun ante tanta adversidad el Producto Interno Bruto Agrícola (PIBA) creció a una tasa promedio anual del 2.7 dejando demostrado la importancia del sector agrícola ya que el crecimiento de la economía fue de 3.6%. Se ha demostrado que a medida se desarrolla el sector agrícola, las demandas de empleo en los sectores rurales,

como comercio, transporte y otros han ido en aumento y por ende la cantidad de empleo agrícola en la última década ha venido decreciendo (SAG, 2010).

1.3 Definición Del Problema

La meta principal de la investigación agrícola ha sido incrementar la producción, especialmente en regiones con alto potencial agrícola. Esto ha contribuido enormemente a reducir el número de personas que viven en condiciones de pobreza alrededor del mundo, así como a reducir los precios de los alimentos para toda la población. Sin embargo, a pesar de estas ganancias existen condiciones que no permiten el desarrollo de sector agrícola en estas zonas “con alto potencial”, en primer lugar la incapacidad de las políticas públicas no fomentan la participación directa de los productores, y los procesos en el acceso a los recursos necesarios para los procesos de producción de estos productores, son en la estructura del aparato productivo un referéndum importante de estudio ya que en consecuencia de las condiciones desfavorables todavía cerca de mil millones de personas en las zonas rurales de los países en desarrollo viven en la pobreza (Hazell y Haddad, 2001).

El crédito agropecuario está concentrado en pocos bancos, solo 7 de los 17 bancos que operan se concentra el 92.8% del crédito total al sector, de igual manera es importante mencionar que al 2010 el crédito destinado al sector represento el 4.6 % de la cartera total de la banca comercial. Para el mismo año en mención la cartera destinada para el sector fue de 5696,697.7 millones de lempiras siendo Banco del Occidente, el banco que más apporto con 28.8 % (AHIBA, 2011).

Es importante mencionar que hay otras instituciones al margen de la banca comercial que ayuda en crédito al sector como es el Banco Nacional de Desarrollo Agrario (BANADESA) su cartera crediticia es de alrededor de 1200 millones de lempiras lo que

representa menos del 1% del total de la banca comercial lo cual lleva a la conclusión que su aportación al sector no es significativa. Las cooperativas de ahorro y crédito al 2010 destinaron 1081,2 millones de lempiras lo que representa el 14 % del total de la cartera, las Instituciones Micro financieras en el 2009 destinaron 255.5 millones de lempiras lo que representa el 8.3 % de total de su cartera (AHIBA, 2011).

1.3.1 Enunciado del Problema

Honduras se encuentra estancada en altos niveles de pobreza de los cuales apenas ha logrado avanzar 1% en 10 años de esfuerzos, políticas y cientos de miles de lempiras destinados a ese propósito (Foro Social de la Deuda Externa y Desarrollo de Honduras [FOSDEH], 2014). Se ha escrito y debatido mucho respecto a cuáles son las causas que originan y sostienen este problema, siendo sin duda alguna, la estructura del sector productivo y el acceso al crédito un tema muy importante de investigación el cual merece la pena dedicar esfuerzos y recursos.

En el año 2005 en Honduras un 36% del total de ocupados se ubicaron en actividades agrícolas en donde gran parte de estos empleos agrícolas corresponde a la denominada economía campesina la cual está conformada por trabajadores por cuenta propia y trabajadores familiares no remunerados, que trabajan con baja productividad en una economía de subsistencia y con grandes niveles de incidencia de pobreza entre las personas ocupadas (Comisión Económica para América Latina y el Caribe [CEPAL], 2007).

Se ha demostrado que a medida se desarrolla el sector agrícola, las demandas de empleo en los sectores rurales, como comercio, transporte y otros han ido en aumento y por ende la cantidad de empleo agrícola en la última década ha venido decreciendo

(Consejo Agropecuario Centroamericano[CAC] y sistema de integración centroamericano [SICA], 2007).

Por la ubicación en la que se encuentra Honduras, esta se ve expuesta a una serie de amenazas naturales, en la que el sector agrícola se ha demostrado muy vulnerable. Durante los últimos 30 años dichos desastres ocasionaron un deterioro en el nivel de las condiciones de vida de la población y esto afecta el ritmo de crecimiento en el desempeño económico de los países y el acceso al crédito por parte de las instituciones financieras.

En los últimos años el aporte que ha tenido el sector agrícola al PIB ha oscilado ente el 10% y 15% de la producción, sin embargo el sector agrícola se encuentra en una estrecha relación con otros sectores entre los cuales están los siguientes: sector agroindustrial y de producción de alimentos, por sus eslabonamientos por medio de las cadenas agro productivas en rubros como café, banano, azúcar, aceites, harinas, concentrados, frutales, carne, lácteos, pesca y acuicultura, entre otros.

Durante la crisis fiscal de los años 90 cuando el estado ya no podía financiar los déficit vía endeudamiento externo, las reformas que se dieron en el consenso de Washington fueron orientadas a disminuir el gasto público. Dichas políticas dieron como resultado el cierre de muchos entes del sector agrícola, a esto hay que sumarle la reducción del presupuesto entre los años 1990-2001 en particular el que se orienta a infraestructura, investigación y transferencia tecnológica, esto provoco que el sector agrícola se viera limitado para impulsar el crecimiento sostenido de dicho sector .

Siendo en los años de 1990-2000, en donde la mayoría de los países de Centro América presentaron una mejoría en la productividad, pero Honduras presento un

estancamiento en sus niveles de productividad debido al fenómeno del Huracán Mitch en el año 1998.

1.3.2 Formulación del Problema

- ¿Qué importancia e impacto tiene el crédito y cuál ha sido su evolución en el sector agrícola en Honduras?

1.3.3 Preguntas de Investigación

- ¿Cuál ha sido la evolución histórica del sector agrícola y su comportamiento durante el periodo 2000-2015?
- ¿Cómo el sector agrícola aporta al desarrollo del crecimiento tanto económico, social en Honduras?
- ¿Cómo ha sido la tenencia y distribución de la tierra en el sector agrícola en Honduras en el periodo 2000-2015?
- ¿Cuál es la estructura del acceso a crédito por parte de los productores agrícolas, y su evolución en el período 2000-2015?
- ¿Cuál es el comportamiento de las exportaciones e importaciones de productos agrícolas y su impacto en la balanza comercial en el periodo 2000-2015?

1.4 Objetivos de Investigación

1.4.1 Objetivo General:

- Analizar la evolución y el impacto que ha tenido la política agrícola en Honduras en el periodo 2000- 2015.

1.4.2 Objetivos Específicos:

- Describir la evolución histórica del sector agrícola y su comportamiento durante el periodo 2000-2015.
- Describir el nivel de aporte que genera el sector agrícola al empleo total y analizar su comportamiento.
- Analizar la tenencia y distribución de la tierra en el periodo 2000- 2015.
- Conocer la estructura del acceso a crédito por parte de los productores agrícolas, y su evolución en el período 2000 – 2015.
- Analizar el comportamiento de las exportaciones e importaciones del sector agrícola y su impacto en la balanza comercial en el periodo 2000-2015.

1.5 Justificación de la Investigación

El sector agrícola es, sin duda alguna, el más importante en todo el país, tanto por las implicaciones económicas, como por su importancia social y cultural. Históricamente este sector ha sido uno de los máximos contribuyentes a la actividad económica del país, la rama productiva que por excelencia, acoge a la gran mayoría de la población, concentrándose principalmente en el área rural.

De acuerdo a la Secretaria de Agricultura y Ganadería ([SAG], 2011) El sector agropecuario de Honduras contribuye de manera significativa en la formación del producto interno bruto del país, muestra de ello es que para el año 2009 tuvo una contribución del 13% al PIB. Cabe mencionar también que este sector proporciona empleo permanente a 1.2 millones de hondureños lo cual representa un 35.8% de la población económicamente activa (PEA) (Instituto Nacional de Estadística [INE], 2013).

La agricultura es considerada como base de la economía, ya que garantiza la supervivencia y salud de la población al ser proveedora de alimentos y materias primas, la importancia también radica en que este sector es uno de los mayores generadores de divisas del país, las cuales se ven expresadas en la balanza de pagos, podemos mencionar que para el año 2012 genero US\$4,281.4 millones (23.1% del PIB), destacando las ventas al exterior de productos como café, aceite de palma y banano (Banco Central de Honduras [BCH], s.f).

Tomando en cuenta lo anterior, es por ello que la presente investigación toma importancia al tener como propósito, analizar la evolución y el impacto que ha tenido el crédito en el sector agrícola en Honduras en el periodo 2000- 2015. Esperando que dicho análisis pueda contribuir al mejor conocimiento del tema como base futuras.

CAPÍTULO II. MARCO TEÓRICO

Este capítulo enmarca los aspectos más relevantes relacionados con el tema de investigación, identificando los puntos más importantes que han influido en la Evolución e Impacto del Crédito del Sector Agrícola desde una perspectiva general de acontecimientos ocurridos a nivel nacional, considerándose este capítulo esencial para el desarrollo de la presente investigación, para poder comprender, entender y analizar de manera eficiente la situación actual.

2.1 Análisis de la Situación Actual

Para la década de los años 80 del siglo pasado, con el fracaso de los procesos de reforma agraria y de los programas de asistencia agraria por igual, un gran sector nacional e internacional, liderado por los organismos internacionales con la CEPAL como líder, y sectores empresariales con tendencias más liberales, propulsaban el modelo de “Transformación productiva con Equidad” (Thorpe, 1992), que tuvo mayor alcance a nivel de Estados y mercados con la concepción, ampliamente difundida en los 90’s, de liberalización de mercados, “retiro” del Estado, eficientar las unidades productivas y eliminar las barreras para el acceso y tenencia de tierra (Baumeister, 1992); cuya cristalización se vio realizada, con la implementación del Programa de Ajuste Estructural en el año 1990 y seguidamente la Ley de para la Modernización y Desarrollo del Sector Agrícola (LMDSA).

A este proceso de producción y análisis enfocado en el sector agrario, se suman una generación de economistas muy ligados al proceso de reforma agraria en el país, en donde dichos autores mencionan la situación de los factores de producción como elemento

fundamental para la transformación del esquema productivo y la redistribución de ingresos, pero en pocas ocasiones profundizan sobre este problema y dan sugerencias para darle posibles soluciones.

Los noventas se caracterizan por eficientar los mercados y criticar los procesos de liberalización. La primera década del 2000 cuenta con una perspectiva que no estaba orientada a cambios estructurales, al contrario se enfocaba en la eficiencia de los egresos del estado y sistemas de cadenas productivas, como el estudio de políticas orientadas al sector agrícola (Suazo, 2010), y por ende el sector forestal.

En el 2007, Serna hace un balance macroeconómico muy dinámico y profundo de las transformaciones que sufrió el sector agrícola desde la implementación de la LMDSA y hace sugerencias puntuales en torno a tres ejes temáticos:

El primero orientado a la productividad y el crecimiento del sector agrícola en segunda instancia en torno a la competitividad y DR-CAFTA con los principales países socios comerciales y por últimos en el aumento de ingresos de los pobres rurales.

Sin embargo, desde todos los enfoques hay un consenso en que el desarrollo del sector agrícola será imposible sin un acceso más equitativo a factores de producción. Y esto es planteado en Serna (2007) quien en diversos momentos de su estudio reconoce que sus propuestas para elevar la productividad agrícola e incrementar los ingresos de los sectores más pobres no tendrá el éxito deseado si no son acompañadas de políticas que favorezcan la concentración de recursos y el incremento de niveles educativos en este sector.

El crédito es muy importante para el desarrollo productivo de cualquier sector, ya con el acceso a este, se le diversifican las opciones para aumentar su productividad, Lora y Pagés (2011) hacen énfasis que la productividad necesita este beneficio para poder expandirse, la tenencia de la tierra, es un problema para acceder al mismo, ya que las instituciones financieras para otorgar un crédito, necesitan un activo con el que pueda sustentarse, así que si no se tiene un pleno reconocimiento de las tierras, no se puede acceder al crédito y por ende la productividad puede ser afectada.

2.1.1 Corrientes Teóricas

2.1.1.1 Modelo Neoliberal y la Estructura de Acceso a la Tierra y el Capital

La corriente teórica Neoliberal adquirió mayor fuerza en Latinoamérica durante la década de los años 1980, pero no fue sino hasta los primeros años de la siguiente década (1990) cuando sus apuntes teóricos alcanzan por fin el Estado hondureño y se materializan a través de políticas públicas a través de programas de ajuste estructural, y de forma directa en el sector agrícola con la LMDSA en el año 1994. Algunos de los efectos de dicha ley en el sector agrario fueron los siguientes:

2.1.1.2 Liberalizar el Mercado de Tierra y Capital

Debido al fracaso multifactorial del previo proceso de la reforma agraria tutelada (Sieder, 1992), esta corriente defiende la liberalización del mercado de tierras y de capitales, y de los mercados que previamente se encontraban casi en su totalidad en manos de la institución del Estado en esta materia, el Instituto Nacional Agrario (INA) desde el año 1974.

2.1.1.3 Un Papel Subsidiario del Estado en la Producción Agrícola

Esta corriente se enfoca en el problema de la intervención del estado en el mercado, ya que solo genera dislocaciones que propician un estancamiento en el sector agrícola (Sieder, 1992).

2.2 Teorías

2.2.1 Plan de Ajuste Estructural

Este comenzó en Honduras en los años 90, luego de que el país enfrentara un elevado endeudamiento debido a la excesiva participación del Estado en los asuntos del país. Para poder acceder a préstamos por parte del Banco Mundial, Fondo Monetario Internacional y el Banco Interamericano de Desarrollo, estos plantearon condiciones que cubrían los ámbitos económico, político y social.

Este proceso de aplicación de políticas se caracterizó en la liberación de mercados y reducción del papel del Estado en las decisiones económicas.

Frente a esta situación, en la que los países que comercializaban con Honduras lo hacían de manera libre, se aplicó una desgravación arancelaria, la propició una depreciación cambiaria, la que abrió paso al aumento de la competitividad del sector agrícola e incremento relativo en las rentabilidades de dicho sector (Walker y Pino, 2002).

2.2.2 Huracán Mitch

En el año 1999, La Secretaría de Salud de Honduras publicó un informe sobre los efectos del Huracán Mitch en Honduras, destacando que uno de los sectores más afectados habría sido el sector agrícola, con más del 70 % de los cultivos de los principales productos

de exportación perdidos debido a las incesantes lluvias, se reportaron alrededor de \$800 millones en pérdidas sólo en este sector.

Un año después del Mitch, se realizaron nuevas modificaciones a la Ley de Reforma Agraria, con el fin de garantizar a los inversionistas, el derecho de vender a futuro sus inversiones realizadas. Dicha reforma fue de gran controversia, ya que el sector más beneficiado con esto fue el bananero, el cual está en manos de extranjeros (Walker y Pino, 2002).

Aún existe gran cantidad de pequeños y medianos productores que no han recuperado el total de las pérdidas que tuvieron con este huracán, ya que no sólo salieron afectadas las cosechas, sino la infraestructura, como ser carreteras y puentes que conectan a las zonas de producción (Secretaría de Salud de Honduras, 1999).

2.3 Conceptualización

Según el Decreto No. 31-92 de la Ley para la Modernización y Desarrollo del Sector Agrícola y en conformidad a lo establecido en el artículo 3 de la Constitución de la Republica, “Se entenderán por actividades agrícolas aquellas de producción agrícola estrictamente, las de producción pecuaria, apícola, avícola, acuícola y otras actividades vinculadas al manejo y explotación de los recursos naturales” (p.2).

El BCH (s.f) en su glosario de términos económicos, organizaciones y otros, define:

- **Balanza de Pagos:** Es el registro contable de todas las transacciones económicas de los residentes de un país con el resto del mundo, que ocurren en un período dado de tiempo, generalmente un año; es decir, muestra el total de pagos hechos al extranjero y el total de ingresos recibidos del extranjero. Registra tanto los flujos de

recursos reales (bienes y servicios) como los flujos de recursos financieros (movimientos de capitales), además de los pagos de transferencias (p.5).

- **Comercio Exterior:** Es el intercambio de bienes y servicios de todo tipo entre diferentes países (p.11).
- **Consumo:** Acción por la cual los diversos bienes y servicios son usados o aplicados, a los fines a que están destinados, ya sea satisfaciendo las necesidades de los individuos o sirviendo los propósitos de la producción. La economía considera el consumo como el fin esencial de la actividad económica (p.12).
- **Crecimiento Económico:** Aumento en la producción de bienes y servicios en la economía, por unidad de tiempo. Las medidas básicas del crecimiento son el cambio en el Ingreso Nacional o en el Producto Nacional Bruto en términos reales; es decir, en moneda de igual valor después de los ajustes por inflación (p.15).
- **Desarrollo Económico:** Proceso de crecimiento del ingreso o del producto total y per cápita acompañado de cambios en la estructura de la economía, tales como importancia creciente de la producción industrial junto a la pérdida de significación de la producción agrícola y minera, migración de la población desde el campo a la ciudad, diversificación de importaciones y exportaciones, etc.

Esto conlleva lo siguiente:

El proceso además trae aparejado mejoramientos en ciertos indicadores de bienestar social, como salud, educación, distribución del ingreso y la riqueza, etc. Vale decir, es un proceso global de modernización de la economía y de la sociedad en su conjunto, cuyo objetivo es elevar las condiciones de vida de la población (p.18).

- **Divisa:** Moneda extranjera que utilizan los residentes de un país para efectuar las transacciones económicas internacionales. Para cumplir este fin, dichas monedas, como medios de pago, deben gozar de aceptación internacional generalizada; es decir, deben ser monedas duras (p.21).
- **Población Económicamente Activa:** Aquella parte de la población total que pertenece a la fuerza de trabajo y que está apta para ejercer una actividad profesional, incluyendo aquellas que se encuentran sin trabajo por causas ajenas a su voluntad (p.37).
- **Política Económica:** Conjunto de medidas que implementa la autoridad económica de un país tendiente a alcanzar ciertos objetivos o a modificar ciertas situaciones, a través del manejo de algunas variables llamadas instrumentos (p.38).
- **Producto Interno Bruto:** Es la producción creada en un período económico, valorada al costo de los factores de producción o a precios de mercado. Pretende cuantificar el resultado de la actividad económica de determinado país, el cual se refleja en el valor agregado generado por las distintas actividades productivas dentro del territorio nacional (p.42).
- **Tratados de Libre Comercio:** Básicamente promueve el libre comercio de bienes y servicios entre sus países miembros así como también la promoción de inversiones a través de la eliminación de barreras arancelarias y no arancelarias y la adopción de disciplinas del General Agreement of Trade and Tariffs (GATT) sobre comercio e inversiones (p.52).

- **Tierra:** Factor productivo que en su sentido económico incluye sólo la superficie terrestre, sino también todos los recursos naturales como los bosques, los ríos, los fondos marítimos, etc. (p.52)

2.4 Marco Institucional

Las instituciones que tienen un papel importante en las actividades agrícolas son Instituto Nacional de Conservación y Desarrollo Forestal, Áreas Protegidas y Vida Silvestre y la Secretaría de Recursos Naturales y Ambiente.

2.4.1 Dirección de Ciencia y Tecnología Agropecuaria

Créase la Dirección de Ciencia y Tecnología Agropecuaria (DICTA), adscrita directamente a la persona titular de la Secretaría de Estado en el Despacho de Recursos Naturales, la cual tendrá a su cargo el diseño, dirección y ejecución de los programas de investigación y transferencia de tecnología agropecuaria al Sector Agrícola. DICTA será un organismo desconcentrado técnica, financiera y administrativamente.

DICTA absolverá en forma selectiva las actividades y servicios de las actuales Direcciones Generales de Agricultura y Ganadería. Aquellas actividades no absorbidas por esta serán; privatizadas, canceladas o transferidas a otras dependencias de la Secretaría de Recursos Naturales. Una vez absorbidas dichas actividades, se procederá a la liquidación de ambas Direcciones Generales, quedando sin vigencia las disposiciones legales de su creación y operación.

El reglamento determinará la estructura, organización y funcionamiento de DICTA (“Ley para la”, 1992, art. 35).

2.4.2 Secretaria de Recursos Naturales y Ambiente

El Congreso Nacional de Honduras (1992) define qué; La Secretaría de Recursos Naturales promoverá el acceso amplio del sector productor al sistema nacional de almacenamiento y comercialización. Para tal fin se promoverá el desarrollo de empresas almacenadoras de propiedad de productores y productoras mediante la privatización de facilidades y servicios de almacenamiento del Instituto Hondureño de Mercadeo Agrícola (“Ley para la”, 1992, art. 25).

2.4.3 Instituto Nacional Agrario

El Instituto Nacional Agrario será el organismo ejecutor de la política Agraria del Estado y sus programas y proyectos deben estar en armonía con el Plan Nacional de Desarrollo (“Ley de Reforma”, 1974, art. 132).

El Instituto aplicará y velará por la correcta ejecución de la presente ley y demás disposiciones relacionadas con la Reforma Agraria, a fin de lograr la transformación de la estructura agropecuaria del país e incorporar la población rural al desarrollo integral de la Nación (“Ley de Reforma”, 1974, art. 133).

Mediante Decreto No. 170 de la Ley de Reforma Agraria, corresponde al Estado por medio del Instituto Nacional Agrario (INA) las siguientes atribuciones:

- Planificar, programar y llevar a la práctica la política de reforma Agraria;
- Conocer y resolver todo lo relacionado con la tenencia, explotación, expropiación, recuperación y distribución de la tierra destinada a la Reforma Agraria;
- Organizar y administrar el Catastro Agrario Nacional;

- Organizar y administrar un Registro Agrario;
- Gestionar y administrar los recursos internos y externos indispensables para la ejecución de la Reforma Agraria;
- Promover el mejoramiento económico, social, cultural y técnico de los campesinos;
- Crear una conciencia nacional favorable a la reforma agraria mediante la difusión y promoción de sus principios y realizaciones;
- Resolver sobre las denuncias o quejas presentadas en contra de los funcionarios y empleados encargados de realizar la Reforma Agraria y hacer las consignaciones correspondientes, en su caso;
- Ejercer los derechos y acciones que correspondan al Estado en relación con las tierras nacionales y ejidales susceptibles de uso agrícola y ganadero; y,
- Las demás que sean necesarias para alcanzar los objetivos de la presente Ley (“Ley de Reforma”, 1974, art. 135).

2.5 Marco Legal

La investigación se sustenta de dos instrumentos legales que regulan la actividad Agrícola, en lo que a continuación se menciona: Ley de Reforma Agraria; Ley para la Modernización y Desarrollo del Sector Agrícola.

2.5.1 Ley de Reforma Agraria

Según el Decreto No. 170-74 y en conformidad a lo establecido en el artículo 1 de la Constitución de la República:

La Reforma Agraria es un proceso integral y un instrumento de transformación de la estructura agraria del país, destinado a sustituir el latifundio y el minifundio por un sistema de

propiedad, tenencia y explotación de la tierra que garantice la justicia social en el campo y aumente la producción y la productividad del sector agropecuario (“Ley de Reforma”, 1974, art. 1).

La Reforma Agraria constituye parte esencial de la estrategia global de desarrollo de la Nación, por lo que las demás políticas económicas y sociales que el Gobierno apruebe deberán formularse y ejecutarse en forma armónica con aquella, especialmente las que tienen que ver con la educación, la salud, la vivienda, el empleo, la infraestructura, la comercialización y la asistencia técnica y crediticia, entre otras (“Ley de Reforma”, 1974 art. 2).

2.5.2 Ley para la Modernización y Desarrollo del Sector Agrícola

Según el Decreto No. 31-92 y en conformidad a lo establecido en el artículo 1 de la Constitución de la Republica, esta ley tiene por objeto establecer los mecanismos necesarios para promover la modernización agrícola y la permanente actividad óptima en este sector, favoreciendo el incremento de la producción, su comercialización interna y exportación, el desarrollo agroindustrial y el aprovechamiento racional perdurable y usos alternativos de los recursos naturales renovables (“Ley para la”, 1992, art. 1).

CAPITULO III METODOLOGIA DE LA INVESTIGACION

En el capítulo anterior, se definen conceptualizaciones que sustentan el tema a investigar que está plasmado en el capítulo I de la presente investigación. En este capítulo se presenta la Metodología que se utilizara y el enfoque que se desarrollara para un tipo de estudio descriptivo y explicativo, con el objeto de conocer y analizar el comportamiento, evolución e impacto que ha tenido el crédito en el sector agrícola en Honduras durante el periodo de 2000-2015.

3.1 Diseño de la Investigación

La investigación tendrá un diseño no experimental debido a que los datos serán utilizados sin realizar ningún tipo de experimento con ellos y longitudinal ya que los datos serán recolectados en diferentes puntos del tiempo con el propósito de hacer los análisis correspondientes (Hernández Sampieri, Fernández Collado y Baptista Lucio, 2010).

3.2 Fuentes de Información

Las principales fuentes de datos que serán utilizados para realizar esta investigación son:

3.2.1 Fuentes Primarias

Las principales fuentes de investigación primaria es la entrevista realizada al personal clave seleccionado de la Secretaria de Agricultura (SAG), del Banco Hondureño para la Producción y la Vivienda (BANHPROVI), Banco Nacional de Desarrollo Agrícola (BANADESA), ya que ellos son las personas involucradas en el otorgamiento de crédito al sector agrícola.

3.2.2 Fuentes Secundarias

La Secretaría de Agricultura y Ganadería (SAG), el Instituto Nacional Agrario (INA), el Banco Central de Honduras (BCH), la Comisión Económica de América Latina (CEPAL), el Instituto Nacional de Estadística (INE), el Consejo Agropecuario Centro Americano, la Ley de Reforma Agraria, Organización Internacional del Trabajo (OIT) y el Banco Nacional de Desarrollo Agrícola (BANADESA).

3.3 Técnicas e Instrumentos Aplicados

El proceso de obtención de datos e información para la presente investigación se realizó mediante instrumentos aplicados que se mencionan en el siguiente apartado.

3.3.1 Instrumentos

Entrevista: Es un proceso de comunicación que se realiza normalmente entre dos personas; en este proceso el entrevistado obtiene información del entrevistado de forma directa. Si se generalizara una entrevista sería una conversación entre dos personas por el mero hecho de comunicarse, en cuya acción la una obtendría información de la otra y viceversa, ya que la entrevista no se considera una conversación normal, sino una conversación que tiene como finalidad llevar implícitos objetivos englobados que ayude a tener un mejor panorama de la situación actual de la investigación. Peláez, et al. (s.f.)

3.3.2 Tipos de Instrumentos

Estos son utilizados para recolectar información y datos trascendentales mediante un análisis tanto cualitativo como cuantitativo.

3.3.3 Proceso de validación de los instrumentos

Para la entrevista se elaboró y se aplicó una serie de preguntas estructuradas y generales dirigidas a personas claves que permitirá recolectar e interpretar la información de la situación actual, de cómo ha sido el comportamiento, la evolución y el impacto que ha tenido el crédito en el sector agrícola en Honduras.

3.3.4 Técnicas

3.3.4.1 Técnica documental

Es toda la información recopilada durante el proceso de investigación basada en las teorías de sustento del tema de investigación, como el estudio de los fenómenos, procesos e instrumentos definidos.

3.3.4.2 Técnica de campo

En esta técnica se desarrolla el trabajo más esencial de la investigación, ya que nos permite la observación en contacto directo con el objeto de estudio, que son las entrevistas al personal clave de las instituciones mencionadas anteriormente, y los datos recopilados para el análisis económico.

3.3.4.3 La observación

Es una herramienta fundamental en el proceso de técnica de campo, ya que nos permite conocer y analizar las formas de trabajo de las instituciones que están dirigidas al manejo del crédito al sector agrícola, esto nos permite tener un panorama de la situación actual del sector y así poder desarrollar los objetivos propuestos.

3.3.5 Proceso de Desarrollo de la Entrevista

- El entrevistador se presente formal y profesionalmente
- Explicar los objetivos y la finalidad de la entrevista
- Crear un clima de confianza entre el entrevistador y el entrevistado
- Anotar y absorber toda la información proporcionada en la entrevista

3.4 Limitantes de Estudio

Una de las principales limitantes de estudio, es que no se puede realizar entrevistas en todas las Secretarías involucradas, debido a que no hay acceso a las personas idóneas para poder llevar a cabo la entrevista.

3.5 Unidad de Análisis

La unidad de análisis para la presente investigación se basa en:

- La colaboración del personal clave para la entrevista a realizar de las diferentes Secretarías de Estado como la SAG, BANHPROVI, BANADESA, ubicadas en Tegucigalpa, Francisco Morazán.
- Bases de datos obtenidas de las memorias anuales de las diferentes instituciones y secretarías antes mencionadas.

3.6 Unidad de Respuesta

Esta unidad plasma toda la información recopilada por parte de las personas sujetas a las entrevistas, definiendo así la situación del sector agrícola en general.

3.7 Metodologías y/o Procedimientos Estudiados

3.7.1 Métodos y Técnicas de Investigación

Considerando que “La investigación es un conjunto de procesos sistemáticos, críticos y empíricos que se aplican al estudio de un fenómeno” (Hernández Sampieri, Fernández Collado y Baptista Lucio, 2010).

En la presente investigación se pretende seguir los lineamientos de Métodos y Técnicas de Investigación en cuanto al diseño de investigación, normas APA, instrumentos a utilizar y formas de recolección de datos, de igual manera, estos conocimientos nos ayudaran a poder analizar de una manera mejor los resultados obtenidos y a la vez poder plasmarlos de manera concisa para el lector.

La estructura de la presentación del informe final, se centra en seguir los lineamientos de fondo y forma y a la vez poder definir objetivos claros que sirvan al final de la investigación en las conclusiones y recomendaciones.

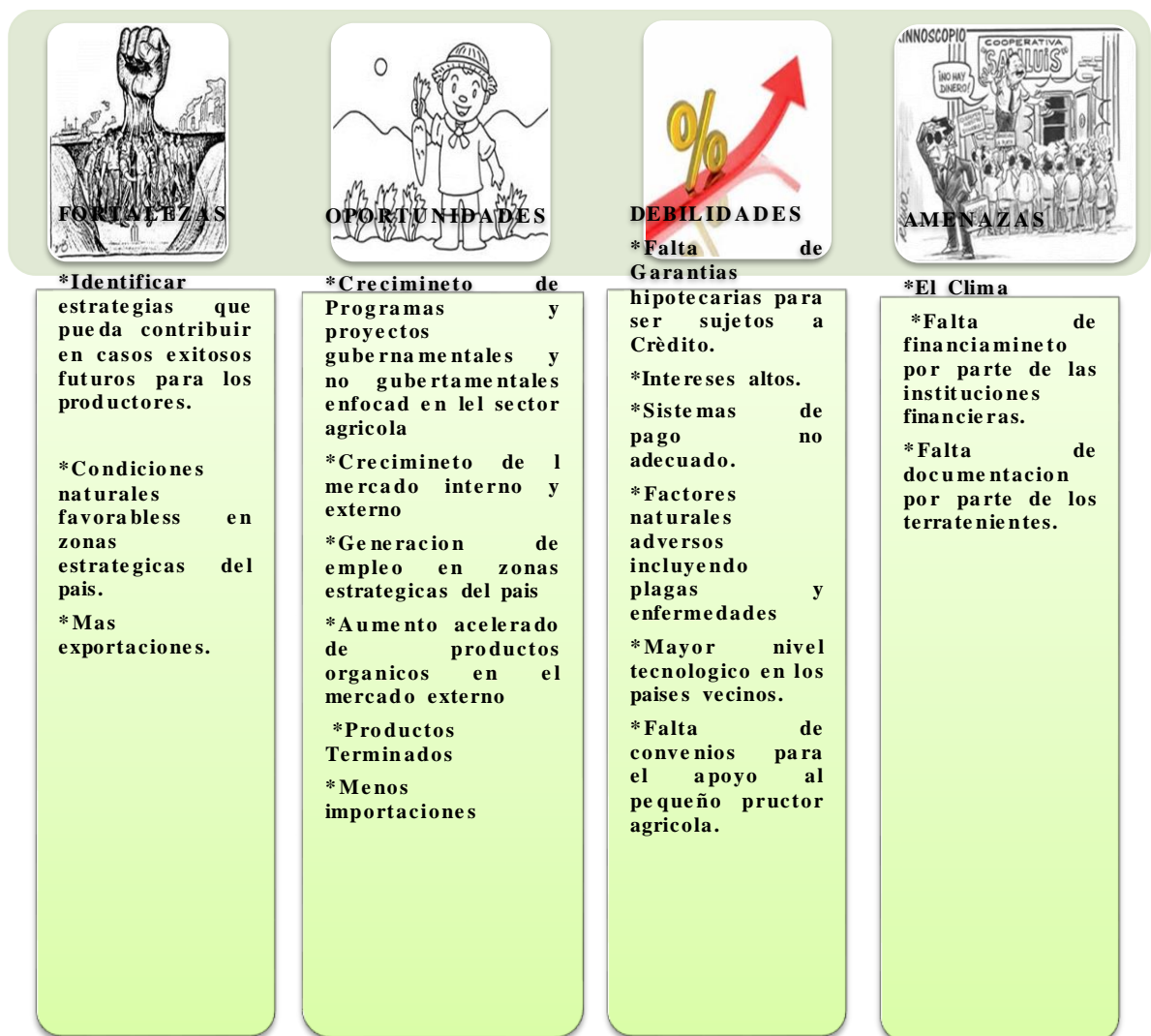
3.7.2 Tópicos Avanzados en Finanzas III

Según lo visto en clase de Tópicos Avanzados en Finanzas III, se pretende elaborar un análisis económico del sector agrícola (PIB, exportaciones, importaciones, flujos de inversión directa, morosidad de clientes, disponibilidad de financiamiento) partiendo de información actualizada y publicada de instituciones y/o empresas del país que apoyan este sector que es uno de los principales aportadores al crecimiento económico del país.

3.7.3 Dirección Financiera

Basado en el conocimiento adquirido en la clase Dirección Financiera, es importante identificar los riesgos que pueden influir en el análisis de la presente investigación, considerando que existen variables que tienen gran impacto en el Crédito del Sector Agrícola, en un periodo comprendido de 15 años.

3.8 Análisis FODA de la Evolución e Impacto del Crédito en el Sector.



CAPITULO IV RESULTADOS Y ANALISIS

En el presente capítulo se verá una descripción clara de la evolución e Impacto del Crédito en el Sector Agrícola por un periodo del 2000-2015, también se identificará claramente los factores que han marcado el crecimiento del mismo y como se pueden contrarrestar para tener un mejor futuro en este sector.

Cabe mencionar que el análisis que se presenta a continuación, es de información recopilada del Banco Central de Honduras BCH, el cual es el ente supervisor del sector en mención.

4.1 Resultados y Análisis de la Evolución e Impacto del Sector Agrícola y su Comportamiento Durante el Periodo 2000-2015.

La primera pregunta que nos hicimos ¿ha evolucionado el sector agropecuario? En la década de los 60's y 70's, Honduras vivió su época dorada en lo que se refiera al sector agropecuario y fue considerado en esos años como el granero centroamericano donde era capaz de satisfacer la demanda interna y también de exportar para el mercado centroamericano, pero al pasar de los años la historia es muy diferente, ya que con la producción de los últimos años, no se logra satisfacer la demanda interna, esto se puede observar claramente en la balanza de pagos del país, las importaciones superan a las exportaciones, refiriéndose a productos agroindustriales y granos básicos. Dicho esto ya podemos pasar a responder la pregunta que nos hicimos anteriormente, el sector agropecuario ha presentado un retroceso esto provocado por varias razones entre las cuales se destacan; el poco apoyo estatal, falta de tecnología, poco nivel de crédito y la falta de inversión por la vulnerabilidad de este sector.

El sector agropecuario es de suma importancia para nuestro país ya que genera ingresos, exportaciones y lo que para nosotros es uno de los factores muy importante es la mano de obra que emplea siendo para el 2013 casi 1.2 millones de personas empleadas en dicho sector

Para observar el comportamiento que ha tenido el sector agrícola, nos enfocaremos principalmente en la tendencia general que ha tenido el producto interno bruto agrícola (PIBA) en dicho periodo de tiempo, el cual se puede observar en el siguiente gráfico.

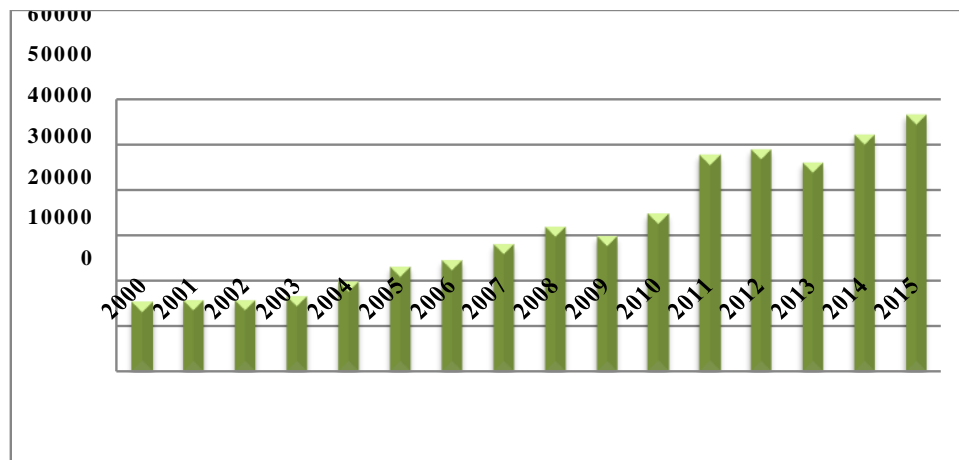


Figura 1. PIB Agrícola

Fuente: Base de datos del BCH

En el gráfico anterior se puede observar que durante los años 2000 – 2008 el PIBA tenía un crecimiento constante, la economía hondureña entre los años 2000-2003, mostró una significativa recuperación después del Huracán Mitch, esto influenciado por los desembolsos de recursos que nos proporcionaron los países y organismos bilaterales y multilaterales que fue de bastante ayuda para reactivar la actividad económica de nuestro país, la cual se ve plasmada en el PIBA del país. Esta tendencia creciente continuó hasta el

año 2008, esto debido al incremento en los precios internacionales y al aumento del volumen de las ventas, principalmente por las exportaciones de banano, café, camarones, tilapia, legumbres y hortalizas, aceite de palma, entre otros.

En el año 2009 la economía del país se ve golpeada nuevamente ya que las condiciones externas se tornaron negativas, registrándose una contracción económica derivada del debilitamiento tanto de la demanda externa como de la demanda nacional, influenciada por la crisis mundial y la situación política que afectó al país en el segundo semestre del año, los principales productos que se vieron afectados en el mercado internacional así como su volumen de exportación fueron: el banano, el café, madera, langosta y tilapia. Por consiguiente este impacto negativo se vio reflejado en la disminución del PIBA.

En el periodo 2010-2012, el PIBA muestra un ligero crecimiento, pero en el año 2013, presenta nuevamente una disminución, esto provocado por distintos factores, entre los cuales se destaca; la disminución en el volumen de producción de café, el cual se vio afectado por la aparición de la roya, observando un aumento para los años subsiguientes.

Tomando como referencia lo anterior podemos resumir entonces; que el sector agropecuario se ha visto gravemente afectado, tanto por, factores climáticos, políticos y factores externos.

4.1.1 Análisis y Caracterización de los Sub Sectores Agropecuarios

El sector agropecuario se subdivide en:

4.1.1.1 La Agricultura: En este sub sector se encuentran la producción de granos básicos, hortalizas, legumbres y frutas, palma africana café y otros cultivos y actividades agrícolas.

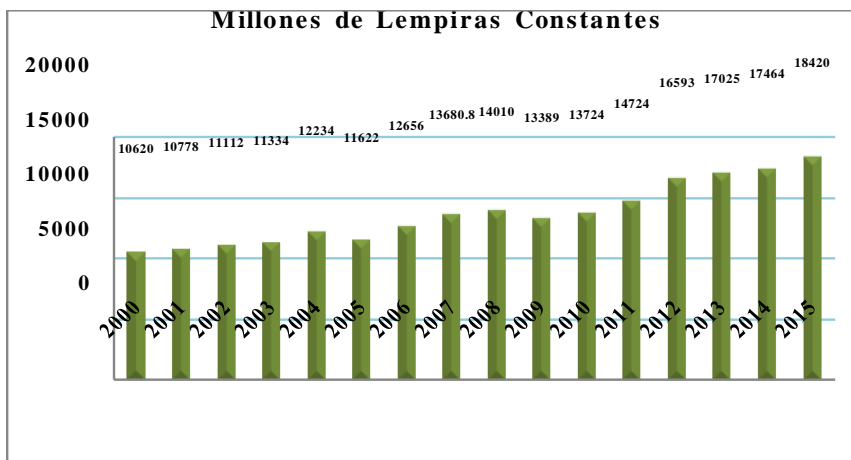


Figura 2. Sub Sector Agrícola Millones de Lempiras Constantes

Fuente: Base de datos del BCH

El sub sector agrícola es el que más aporta al PIB agropecuario, durante los últimos 15 años su aportación ha sido del 68%, siendo el rubro más importante el café, el cultivo de este rubro es de alta calidad, lo cual, le ha permitido mantener su posición en el mercado, en el año 2005 se presentó una gran disminución de un 16.7%, esto provocado por cambios climáticos, durante los años 2005-2007 presento crecimientos del 16.2%, provocados por el aumento de la demanda y los precios favorables que se presentaron en el mercado internacional, este producto siguió presentando aumentos hasta el año 2008, en el año 2009 tuvo una disminución del 3.9%, esto provocado por la crisis política que se

presentó en nuestro, recuperándose nuevamente poco a poco con crecimientos constantes en los años 2010-2015.

Otro rubro de gran importancia es el de granos básicos, este sector es muy vulnerable a cambios climáticos y considerando también que el rubro en mención, está en manos de miles de familias campesinas, cabe mencionar que el maíz, es considerando, como el grano básico de mayor consumo por la población hondureña en los años 2006-2008, este presento un crecimiento de 4.7%, provocado por el apoyo del gobierno a la producción de pequeños y medianos agricultores y por el aumento en los precios que se presentó en los mercados internacionales, en los años 2008-2010, hubo una disminución en la producción de granos básicos, lo anterior provocado por los fenómenos naturales que se presentaron en el país, esto acompañado de la crisis política que se presentó en nuestro país.

En la gráfica anterior se puede ver que el crecimiento constante que tenía el sub sector agrícola en los años 2000-2004, donde su producción aumento de L.10,621 millones a L.12,234 millones, hablando en términos constantes, en el año 2005, presento una disminución del 5.29%, con respecto al año anterior esto provocado por las disminuciones en el café, banano, palma africana y arroz provocado por los cambios climáticos llamados Huracán Vilma y la Tormenta Tropical Gamma, después mantuvo crecimientos en los años 2006-2008, al pasar de L.12,656 millones del año 2006 a L.14,010 millones (en términos constantes), en el año 2009 decreció en un 4.5%, con respecto al año anterior, este influenciado por los problemas políticos que se presentaron en nuestro país, en los años 2009-2015, ha presentado aumentos constantes en la producción al pasar de L.13,388 millones del año 2009 a L.18,420 millones en el año 2015 (en términos constantes).

4.1.1.2 Ganadería: En este sub sector encontramos la cría de ganado vacuno, cría de ganado porcino y cría de otros animales.

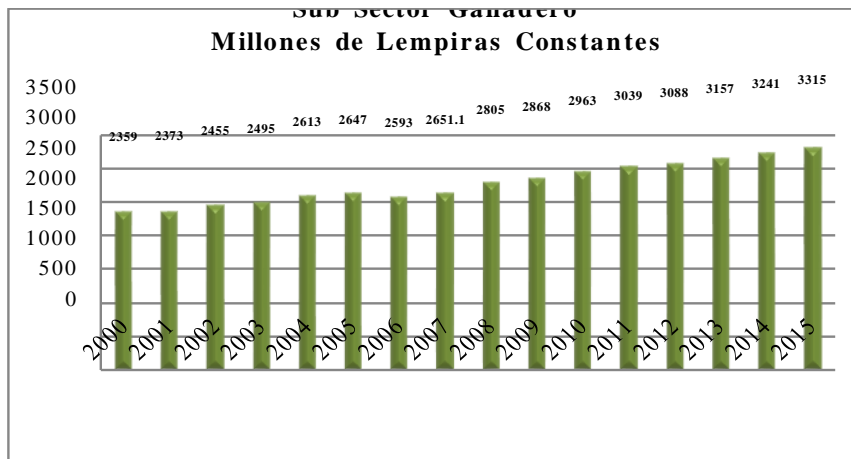


Figura 3. Sub Sector Ganadero Millones de Lempiras Constantes

Fuente: Base de datos del BCH

Este sub sector es el segundo más importante después del sub sector agricultura ya que su aportación al PIB agropecuario es del 15.5%, en nuestro país la ganadería es de gran importancia a nivel productivo.

En la gráfica No. 3 se puede observar que para el periodo entre 2001-2005 presento aumentos esto influenciado porque la ganadería se encuentra en las mejores regiones con mayor potencial para el desarrollo de hatos bovinos a nivel nacional.

En el año 2006, se presentó un decrecimiento del 2.1%, el cual fue provocado por fenómenos climatológicos que provocaron que el año 2006 fuera un año seco.

Durante los años 2007-2015 se puede observar un crecimiento constante del sector ganadero en nuestro país.

4.1.1.3 Silvicultura: Este subsector está compuesto por la tala de pino, de maderas duras y también se incluye la leña.

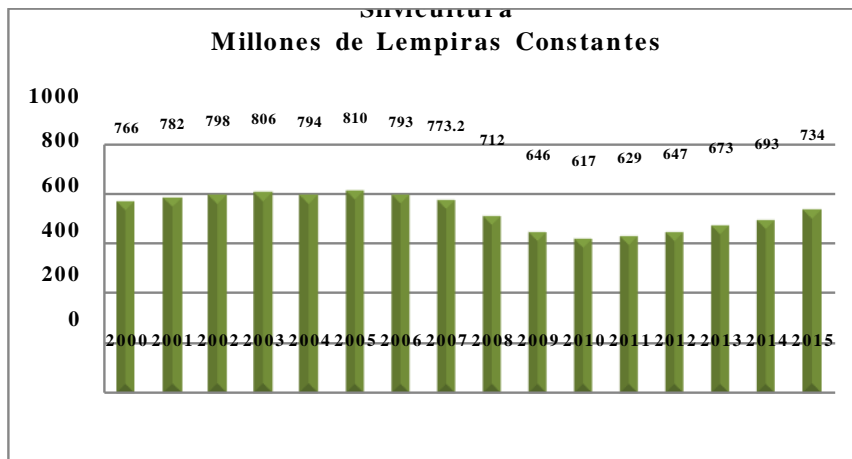


Figura 4. Silvicultura Millones de Lempiras Constantes

Fuente: Base a datos del BCH

Honduras es un país con numerosos bosques por lo que la Silvicultura es una actividad de gran importancia para nuestro país.

Para este sub sector no existe la aplicación de programas de forestación, debido a la poca eficiencia de los medios de transportes provocada por la mala infraestructura y por los métodos utilizados para aserrar la madera.

En los años 2006-2010, podemos observar un decrecimiento esto provocado por la caída en la producción de madera de colores.

4.1.1.4 Pesca: En este sub sector se encuentra la cría y captura de peces, camarón y langosta.

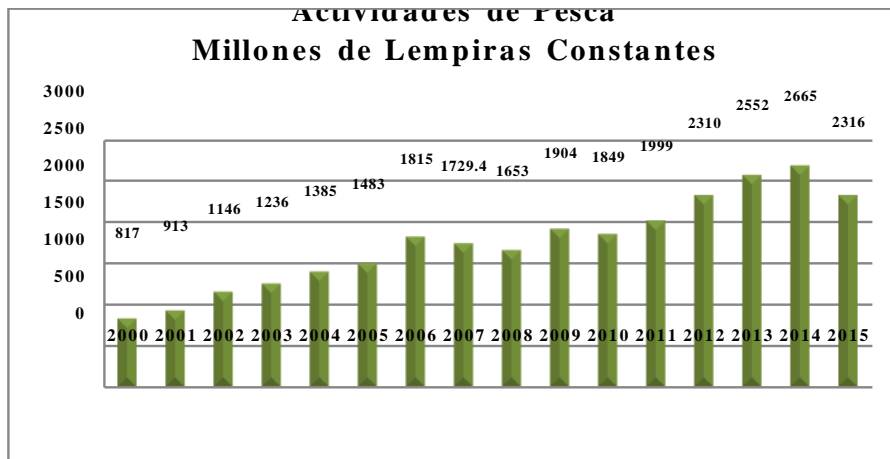


Figura 5. Actividades de Pesca Millones de Lempiras Constantes

Fuente: Base de datos del BCH

Como se puede observar en la gráfica No.5, las actividades de pesca presentaron crecimientos de 14.2% del año 2000 al 2004 esto fue provocado por los aumentos tanto en la producción de langostas y la producción de camarones.

En los años 2006 al 2008, hubo un decrecimiento en la producción del 4.6%, esto provocado por que las organizaciones internacionales empezaron a controlar la extracción de langostas para evitar el agotamiento de dicha actividad.

En el año 2009, hubo un incremento en esta actividad donde tuvo bastante influencia los resultados que alcanzo Honduras, al convertirse en el primer lugar de exportación de tilapia a nivel latinoamericano.

Para el año 2010, se presentó una disminución en las actividades de pesca esto provocado por las lluvias que se dieron en agosto y septiembre, donde se vio bastante

afectada la actividad camaronera por las algas que producían mal olor y sabor en los camarones.

En los años 2010-2015, ha presentado un crecimiento constante esto debido al adelanto al ciclo de las cosechas en la extracción, el incremento en la demanda y precios en los internacionales del camarón.

4.1.1.5 Avicultura: Este sub-sector está compuesto por las granjas de pollos, granjas de gallinas, plantas incubadoras tanto para pollos y gallinas, plantas de proceso de carne de pollo y plantas de alimentos balanceados por aves.

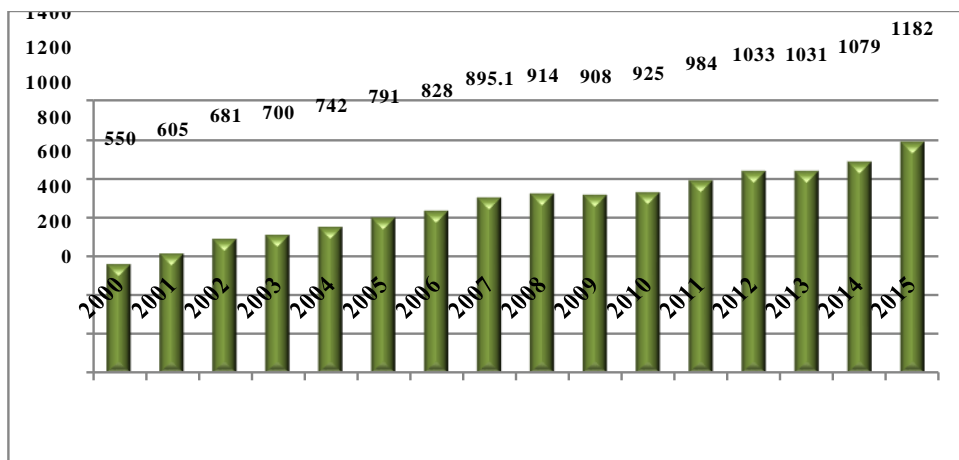


Figura 6. Avicultura Millones de Lempiras Constantes

Fuente: Base de datos del BCH

En la gráfica No. 6, podemos observar que el periodo 2000 al 2002, presento un crecimiento del 11.4 %, este sector pudo satisfacer la demanda interna, para el periodo 2003-2006, esta actividad presento un crecimiento del 5.7%, influenciado por la cría y engorde de aves, esto a raíz del aumento en la capacidad productiva influenciado por el número de empresas nacionales y la implementación de nuevas tecnologías.

Podemos observar que este sector sigue presentado crecimientos durante los años comprendidos entre 2007-2015 pasando de 895 millones de lempiras del año 2007 a 1070 millones de lempiras en términos constantes.

4.2 Aporte que Genera el Sector Agrícola al Empleo Total y su Comportamiento en el Periodo 2000-2014

El sector agropecuario en Honduras se destaca por muchos motivos, uno de ellos, es por su aporte en la generación de empleos (ver Figura .2).

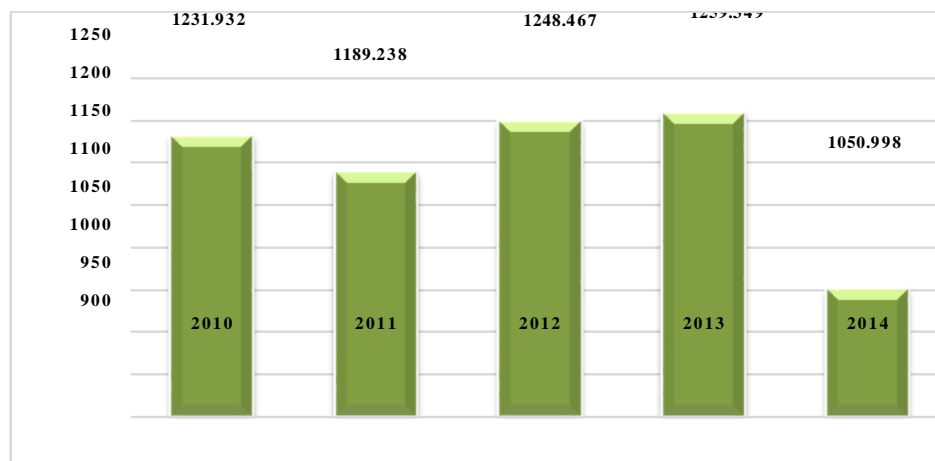


Figura 7. Empleo que Genera el Sector Agrícola

Fuente: Base a datos de la OIT

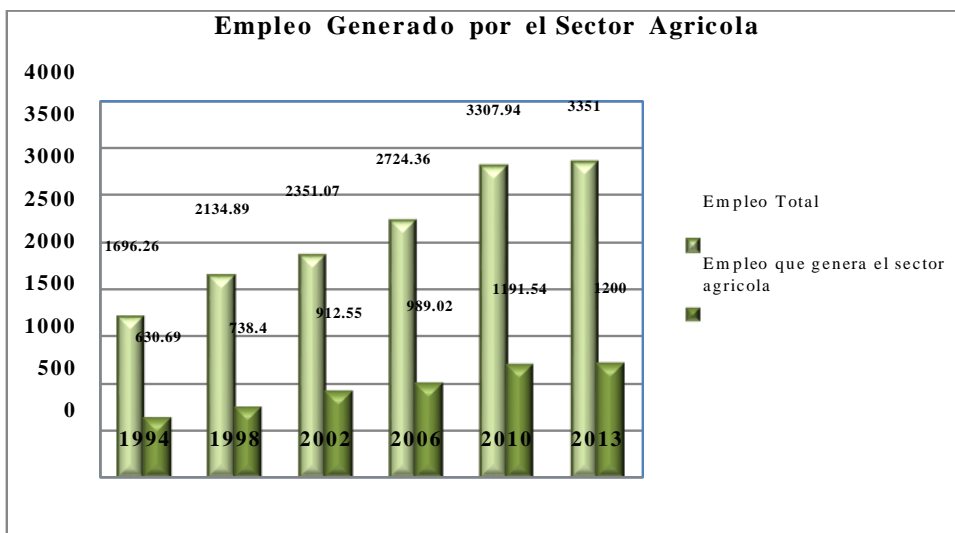


Figura 8. Empleo Generado por el Sector Agrícola

Fuente: Base a datos de la OIT

Tabla 1. Número de Empleos Según Categoría Ocupacional 2002-2007

2002	Categoría Ocupacional	Primario	Secundario	Comercio	Servicios
	Asalariados	276,604	306,125	198,278	312,708
	Cuenta Propia, Familiares No Remunerados	627,791	188,260	316,279	60,541
2007	Categoría Ocupacional	Primario	Secundario	Comercio	Servicios
	Asalariados	318,120	380,672	240,754	406,038
	Cuenta Propia, Familiares No Remunerados	654,915	230,448	439,676	98,505

Fuente: Datos obtenidos de informe de la OIT.

El cuadro anterior nos muestra que “el sector primario, básicamente la agricultura, sigue siendo el principal empleador en el país, aunque su importancia ha venido disminuyendo frente al comercio y los servicios” (Organización Internacional del trabajo [OTI], 2012) (p.11).

También podemos decir que la mayor parte de trabajadores por cuenta propia y no remunerados, se encuentran en el sector agrícola principalmente en la zona rural (OIT, 2012).

4.3 Estructura del Acceso a Crédito por Parte de los Productores Agrícolas y su Evolución en el Período 2000 – 2015.

4.3.1 Estructura del Acceso a Crédito por parte de los Productores Agrícolas

Uno de los objetivos fundamentales del Programa de Ajuste Estructural es la reactivación de la economía mediante la atracción de capitales internacionales dispuestos a invertir en ramas productivas exentas de altos gravámenes y con muchas facilidades para la importación de insumos y la exportación de productos.

El impacto de la liberalización de los capitales en el país comienza a ser notable a partir de la segunda mitad de la década de 1990.

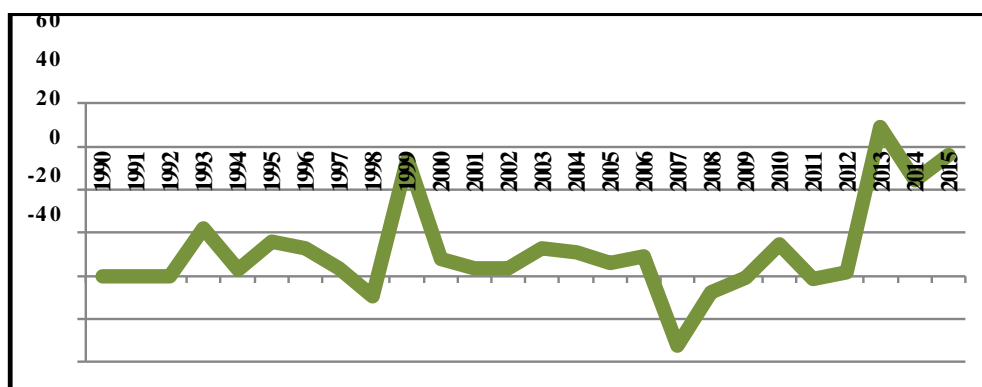


Figura 9. Flujos de Inversión Extranjera Directa

Fuente: Banco Central de Honduras BCH

Teniendo en cuenta que durante estos periodos la mayor parte de la Inversión extranjera Directa se concentró en gran medida en las empresas productoras de banano, camarón, melón y azúcar, entre otros productos agrícolas.

El grafico muestra el comportamiento los flujos de Inversión Extranjera Directa IED que ha tenido el sector agropecuario durante el periodo 1990-2015, se observa que para los años 1993-1997, presentan variaciones significativas debidas a su mayor vulnerabilidad ante diversos fenómenos como huelgas, precios internaciones, desastres naturales, respecto al año 1998, muestra que los flujos de inversión son negativos, esto a causa de los desastres que provoco el Huracán Mitch en ese año, y en los años 1999-2006 podemos observar un comportamiento similar al primer periodo mencionado, esto debido a que las empresas productoras y exportadoras de los diferentes productos agrícola como banano, camarón y tilapia fueron uno de los determinantes del incremento observado en estos años, también el aumento en precios y la mayor demanda de estos productos generaron un mayor ganancia incentivando las inversiones.

Durante los años 2007-2008, muestran flujos negativos de la Inversión Extranjera Directa IED, esto debido a la baja utilidad que percibieron las empresas productoras y exportadoras. Observando que los años subsiguientes muestran un crecimiento respecto a los años mencionados anteriormente, esto debido a las empresas productoras y exportadoras que incidieron en dichos resultados, también a la creciente utilización de maquinaria en el sector agrícola.

Durante el periodo 2005-2011, Honduras representa el 2.9%, de la Inversión Extranjera Directa total recibida en el país.

Siendo la distribución relativa en el sector agrícola primario, la agroindustria y los sectores no agrícolas, Honduras representa la mayor parte de esta inversión en sectores no agrícolas ya que los montos de IED, hacia el sector agrícola y agroindustrial no son de gran magnitud respecto a los flujos recibidos en los otros sectores.

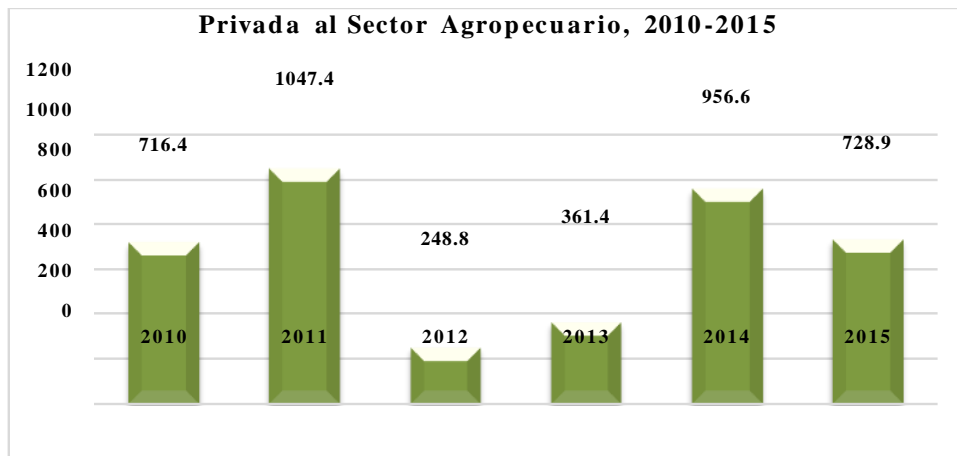


Figura 10. Honduras: Monto de Préstamos otorgados por BANADESA al sector Agropecuario, Promedio 2010-2015

Fuente: Banco Central de Honduras BCH

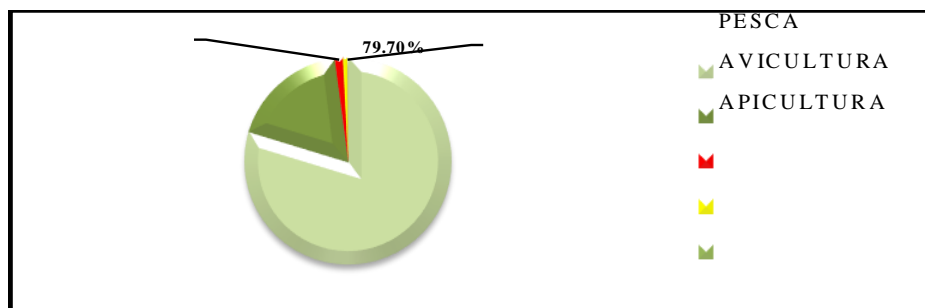


Figura 11. Honduras: Monto de Préstamos otorgados por BANADESA al sector Agropecuario, Promedio 2010-2015

Fuente: Banco Central de Honduras BCH

La cartera de préstamos de BANADESA al sector agropecuario en términos promedio durante el período 2010-2014 se distribuyó de la siguiente manera:

- Agricultura 79.7% (L. 537.3 millones)
- Ganadería 18.3% (L. 123.6 millones)
- Pesca 1.3% (L. 8.4 millones)
- Avicultura 0.6% (L. 4.1 millones)
- Apicultura 0.1% (L. 0.4 millones)

Se puede evidenciar con las cifras como el 98.0% de los créditos concedidos por BANADESA se concentran en las actividades de la agricultura y la ganadería.

De los préstamos que concedió BANADESA a la agricultura en el período 2010-2014, se encontró que alrededor del 44.7% (L. 240.4 millones), fueron dirigidos al cultivo de café; le siguen en menor medida los concedidos a la labranza de granos básicos (31.5%) y Palma Africana (12.7%), que se traducen en L.169.5 millones y L.68.1 millones respectivamente. Concentrándose en estos tres rubros el 88.9% del crédito total otorgado a la agricultura.

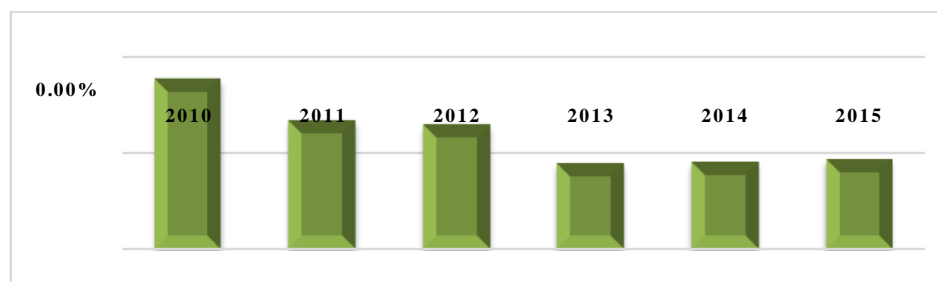


Figura 12. Índice de Morosidad (IMOR)

Fuente: Base de Datos del BCH

El gráfico anterior muestra la relación de la cartera moratoria, con respecto al total de créditos otorgados al sector agrícola, observándose un índice de morosidad del 35,35% para el año 2010 esto debido a la pésima situación económica, política y climático que atravesaba el país, la calamidad doméstica, el atraso de pagos de préstamos por parte de los prestatarios, y también por los pocos mecanismos de cobros por parte de las instituciones financieras, otro aspecto es por la mala administración interna de las financieras, ya que estas no supervisaban con la debida diligencia a sus clientes y no se le daba seguimiento al fin de los créditos otorgados.

En comparación con los años subsiguientes el índice de morosidad ha presentado una disminución y ha logrado mantenerse en un 18% aproximadamente, esto debido a las nuevas políticas crediticias, nuevos requisitos inalcanzables que debe de tener el prestatario para acceder a un crédito, y a un retorno eficiente de recuperación de carteras vencidas de años anteriores.

Tabla 2. Diez Principales Productos de Exportación Agrícola

10 Principales Productos de Exportaciones Agrícolas (Cantidades)					
Años	2000	2004	2008	2012	2013
Banano Cajas 40 Lbs.	20,686	29,098	30,303	29,783	35,482
Café/Sacos 60 Kg	3,101	3,088	3,583	5,508	4,185
Café/Sacos 46 Kg	4,045	4,020	4,674	7,184	4,558
Aceite de Palm/Kilos	27,000	121,109	209,440	306,229	323,939
Azúcar/Kilos	25,499	82,688	73,300	90,879	140,269
Camarón Cultivado	8,273	18,031	17,633	27,156	306,009
Tilapias/kilos	1,104	3,817	8,436	7,700	8,303
Melones y Sandias/Kilos	132,403	196,406	210,812	266,985	274,679
Piñas/Kilos	41,710	47,859	48,912	42,499	41,622
Legumbres y Hortalizas/Kilos	54,724	124,006	134,645	138,127	149,474
Langostas / Kilos	897	1,605	1,432	1,774	1,657

Fuente: Secretaria de Agricultura y Ganadería SAG }

4.3.2 La Tenencia y Distribución de la Tierra en el Periodo 2000- 2015

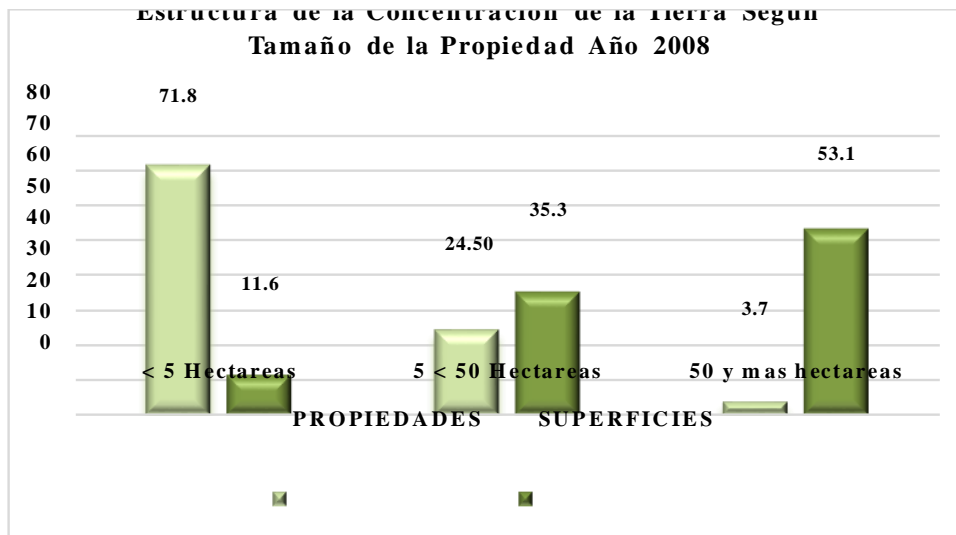


Figura 13. Estructura de la Concentración de la Tierra Según Tamaño de la Propiedad Año 2008

Fuente: Elaboración propia con datos obtenidos de la FAO.

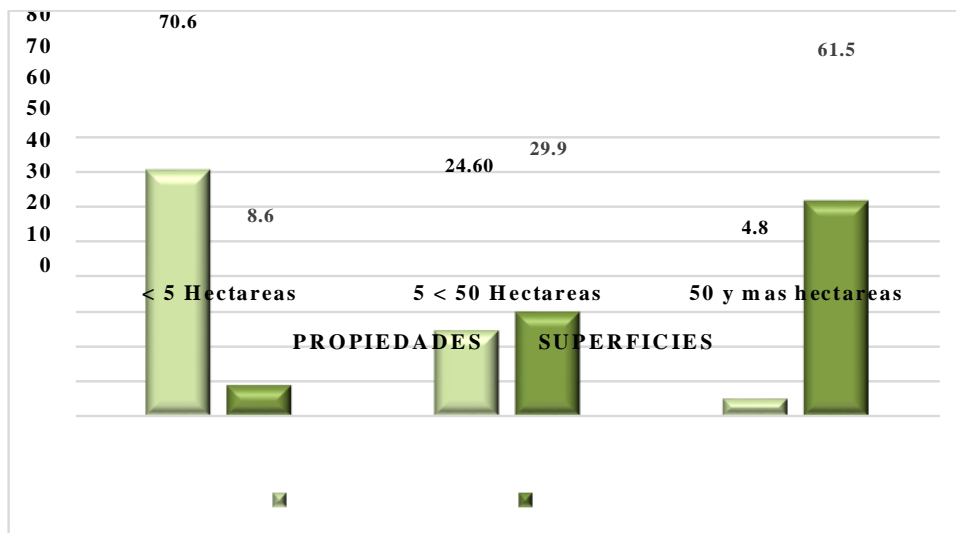


Figura 14. Estructura de la Concentración de la Tierra Según Tamaño de la Propiedad Año 1992

Fuente: Elaboración propia con datos obtenidos de la FAO.

En el presente grafico se analiza el grado de concentración de la propiedad de la tierra para los periodos 1992 y 2008.

Se observa que para el año 2008, hay una tendencia hacia un nivel bajo de fragmentación de las propiedades menores de 5 hectáreas del 70.6%, que son el 8.6% del total de la superficie, respecto a las propiedades mayores de 50 hectáreas se observa un 24.60%, que refleja un 29.9% de la superficie y un 4.8% de la concentración de las propiedades mayores de 50 hectáreas.

Se identifica también, que para el año 1992 hay una tendencia hacia un nivel alto de fragmentación de las propiedades menores de 5 hectáreas del 71.8%, que son el 11.6% del total de la superficie, respecto a las propiedades mayores de 50 hectáreas se observa una reducción del 3.7%, abarcando el 53.1% del total de la superficie.

Esta reducción es a causa de la implementación de la ley de reforma agraria en el año 1962, continuando con la ley de modernización y desarrollo del sector agrícola en el año de 1992 que permitió la venta de tierra del sector reformado, haciendo una venta de estas tierras a los propietarios privado, siendo esto en gran parte el resultado de los problemas organizativos que en eso tiempo enfrentaban las empresas asociadas al sector reformado (Programa de las Naciones Unidas para el Desarrollo [PNUD], 2011).

Esto evidencia que durante estos años se da un aumento en la concentración de la tierra, tomando como referencia que las condiciones que en años anteriores dieron lugar a procesos de redistribución de la tierra a través de los proceso de reforma agraria (PNUD, 2011).

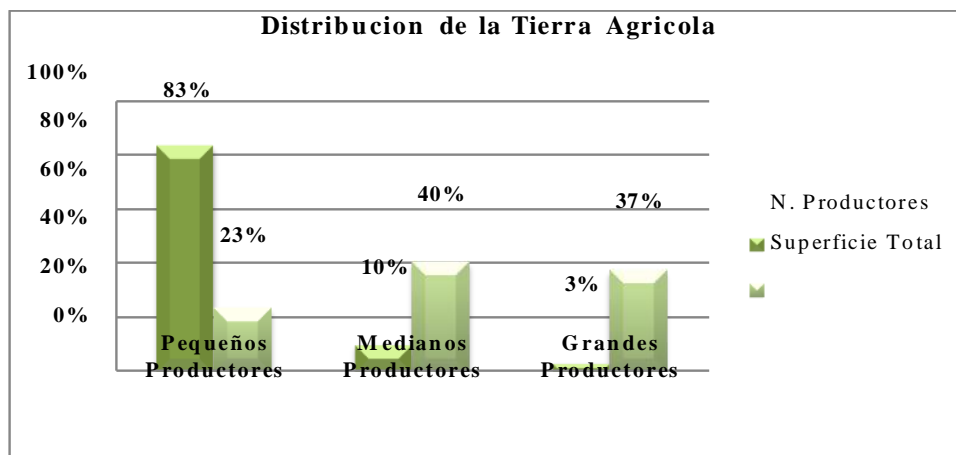


Figura 15. Distribución de la Tierra Agrícola

Fuente: Base a datos obtenidos de la FAO

En el gráfico de la distribución de la tierra se observa que la posesión de la tierra se concentra en manos de pocos los cuales pueden tener una capacidad ociosa en su utilización, mostrando la distribución inequitativa de este factor de producción necesario para el desarrollo nuestra economía.

La producción de pequeños productores es para satisfacer sus necesidades básicas de alimentación y suplir la demanda interna, en cambio la producción de medianos y grandes productores va destinada en su mayoría para la exportación.

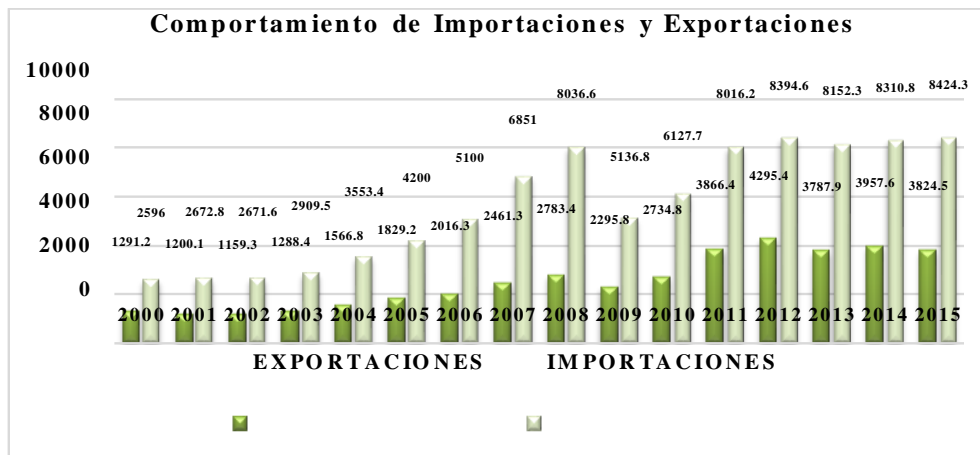


Figura 16. Comportamiento de Importaciones y Exportaciones

Fuente: Base a datos del BCH

Las exportaciones de mercancías generales de Honduras en el periodo de 2000-2015 mostraron un comportamiento constante sin mayores aumentos o disminuciones en las cantidades exportadas, no así las importaciones que han mostrado una tendencia creciente pasando de \$907.0 millones en el año 1990 a \$2,761.2 en el 2001, representando un aumento de más de 200% en las importaciones, se menciona el año 1990 debido a los diferentes fenómenos como ser el Huracán Mitch, y la Ley de modernización del sector agrícola.

En el año 2002 se crea la Ley constitutiva del mercado de las zonas agrícolas de exportación (ZADE) que en su artículo 1 dice:

Créase las Zonas Agrícolas de Exportaciones (ZADE), de propiedad y administración privada, con el propósito de fomentar mediante el uso de mano de obra local, la producción agrícola orientada exclusivamente a la exportación, mediante el establecimiento en el país de empresas agrícolas de exportación, cuya organización,

funcionamiento y control estén regulados por la presente Ley, sus Reglamentos y demás leyes que le fueren aplicables.

Las empresas que se incorporen al régimen ZADE gozan de muchos beneficios como la exoneración del pago de derechos arancelarios, Exoneración del pago de Impuesto Sobre la Renta y la libre importación de bienes y mercaderías (art. 2). Sin embargo en este año y los subsiguientes no se observa un aumento significativo de las exportaciones como respuesta a la medida tomada por el gobierno.

En los años 2006-2008 se observa una tendencia al alza de las exportaciones, pero debido a la crisis económica mundial y en especial en el principal socio comercial (EEUU), las exportaciones cayeron en el año 2009, observándose un aumento que se debe en parte a la recuperación de la economía mundial en los años siguientes.

En el año 2012 el país implementó políticas en pro del aumento de la productividad y de las exportaciones como ser el bono tecnológico que consiste en la entrega por parte del gobierno de semilla y químicos para la preparación de la tierra para hacerla más productiva, las principales críticas a la utilización de químicos es que la tierra con el tiempo pierde sus nutrientes naturales y que representa riesgos para la salud de los consumidores y agricultores que tienen contacto directo con los químicos, también esta medida hace que el país pierda competitividad por que los países a los que va destinado nuestras mayores exportaciones, tienen una conciencia más ambientalista y de cuidado en el consumo de alimentos orgánicos, evitando los alimentos que hayan sido producidos con la utilización de químicos.

Considerando lo anterior, se puede identificar que el Sector Agrícola, ha tenido diversidad de factores que han influido en la evolución del mismo y que a la vez han tenido

un fuerte impacto en el desarrollo, provocando esto un desequilibrio que afecta a la economía del país. La cartera de créditos de BANADESA muestra que su índice de morosidad en el 2010 fue de 35.35%, disminuyendo en los últimos años y manteniéndose en un rango entre el 17% y 18%, esto a la vez, indicando que se encuentran en una etapa de desarrollo de cobranzas y recuperación de carteras vencidas.

El sector agropecuario en el país en los últimos años se ha visto en problemas de crecimiento debido a distintos factores, entre los cuales se pueden destacar: los factores climáticos, la falta de inversión debido a la vulnerabilidad del sector, la falta de crédito, problemas políticos en el país y hay que sumarle también a estos los factores externos como la crisis mundial que hizo que el volumen de nuestras ventas se redujera.

El sector agrícola en el periodo 1990-2015 ha tenido una evolución inconstante presentando un desempeño y comportamiento cada vez más bajo, principalmente en la parte del crédito, y la inversión extranjera directa que representa mayor parte de esta inversión en sectores no agrícolas, ya que los montos para este sector y al agroindustrial no son de gran magnitud respecto a los flujos recibidos en los otros sectores.

Uno de los principales problemas del sector agropecuario es la tenencia y productividad de la tierra, lo más común es encontrar minifundios familiares, los cuales en su mayoría producen para la subsistencia de la familia, generando ningún o muy pocos excedentes para comercializar.

En el campo la falta de tierra está asociada directamente con la pobreza del hogar, los trabajadores agrícolas que forman parte del mercado laboral, en su mayoría provienen de

hogares pobres, aunque el trabajo realizado por los campesinos genera ingresos, este no es suficiente para lograr que los mismos salgan de la pobreza.

A pesar de las iniciativas del Gobierno de Honduras orientadas al aumento de la producción agrícola (a través de capacitación técnica y apoyo en infraestructura vial), con el objetivo de incrementar las exportaciones de sus principales productos, dichos esfuerzos denotan resultados poco significativos en esta materia; lo anterior le plantea un reto al Estado para permitir que el sector agro salga adelante en un mundo cada vez más globalizado.

Las mayores exportaciones son de materias primas y productos alimenticios con poco o sin valor agregado, utilizados en su mayoría para postres y/o bebidas lo que hace volátil su demanda en tiempos de contracción de los mercados internacionales.

CAPITULO V. CONCLUSIONES Y RECOMENDACIONES

En este capítulo presentamos un resumen de los hallazgos identificados en el análisis de la información recopilada de la Evolución e impacto del Crédito en el Sector Agrícola, a continuación se plasma los datos más relevantes de la investigación.

5.1 Conclusiones

A continuación se presentan las conclusiones que responden a cada una de las preguntas de investigación, lo anterior basada en los resultados del análisis obtenido mediante los datos recabados de las diferentes instituciones involucradas en el sector en mención.

- Basado en nuestra investigación sobre la evolución e impacto del crédito en el sector agrícola, concluimos que durante el periodo 2000-2009, dicho sector se ha visto gravemente afectado, esto provocado por factores climáticos, políticos y externos, pero en los últimos años aporta de manera significativa al crecimiento económico del país mostrando un ligero crecimiento.
- Los problemas ambientales, la variabilidad climática, la estabilización de los precios en niveles mayores durante el periodo comprendido y las restricciones de los mercados por prudencia económica, salud y sanidad entre otras razones, guardan una estrecha relación con el sector agropecuario e inciden en su capacidad de abastecer a la población de los alimentos y materias primas necesarias.
- El sector agropecuario es el más importante generador de producción, ingresos, exportaciones y empleo de la economía hondureña, además de que aporta valiosos servicios ambientales al país, este sector tiene potencial para aportar al crecimiento, con atracción de inversiones y de divisas, que no ha sido explotado aún de manera

sostenida y con objetivos de desarrollo compartido, complementando así a otros sectores.

- Uno de los principales problemas del sector agropecuario es la tenencia y productividad de la tierra, durante los últimos años se da un aumento en la concentración de la tierra, tomando como referencia que las condiciones que en años anteriores dieron lugar a procesos de redistribución de la tierra a través de los procesos de reforma agraria.
- El sector agrícola en el periodo 2000-2015 ha tenido una evolución inconstante presentando un desempeño y comportamiento cada vez más bajo, principalmente en la parte del crédito, y la inversión extranjera directa que representa mayor parte de esta inversión en sectores no agrícolas, ya que los montos a este sector y al agroindustrial no son de gran magnitud respecto a los flujos recibidos en los otros sectores.
- Referente al análisis que se realizó del índice de morosidad, se concluye que en comparación con los años subsiguientes el índice de morosidad ha presentado una disminución y ha logrado mantenerse en un 18% aproximadamente, esto debido a las nuevas políticas crediticias, nuevos requisitos que debe de tener el prestatario para acceder a un crédito, y a un retorno eficiente de recuperación de carteras vencidas de años anteriores.
- El sector agrícola es uno de los principales empleadores en el país, la mayor parte de trabajadores por cuenta propia y no remunerados, se encuentran en el sector agrícola principalmente en la zona rural.

- A pesar de las iniciativas del Gobierno de Honduras orientadas al aumento de la producción agrícola, con el objetivo de incrementar las exportaciones de sus principales productos, dichos esfuerzos denotan resultados poco significativos en esta materia, ya que las mayores exportaciones son de materias primas y productos alimenticios con poco o sin valor agregado.

5.2 Recomendaciones

A continuación se sugieren recomendaciones que complementan a cada una de las conclusiones que responden a la aplicación de esta investigación, lo anterior con el fin de identificar oportunidades para fortalecer este sector.

- El país tiene que diseñar un mecanismo apropiado de apoyo para los productores en términos de capital humano aumentando así su productividad y establecer una mejor coordinación de las instituciones públicas que regulan y apoyan el sector.
- Se debe fortalecer la agroindustria para que el país exporte productos preparados ya que estos tienen un mayor precio y vendrían a favorecer la economía nacional.
- El estado debe enfocarse en el mejoramiento del crédito a los pequeños productores del sector agrícola, e implementar estrategias de reducción de las tasas de los préstamos dirigidos a este rubro así como los requisitos inalcanzables solicitados por las instituciones financieras, ya que actualmente las tasas de interés de estos préstamos son altas.
- Se recomienda un aumento en la inversión de recursos para financiar la actividad agropecuaria, la acción de desarrollo en los territorios rurales, la formación del profesional que requiere el sector, la creación de empleo y oportunidades vinculadas a la producción de bienes y servicios para la población rural.
- Se debe implementar un mejor manejo, control y seguimiento de las actividades del sector agrícola haciendo uso de nuevas tecnologías y metodologías que permitan el mejoramiento de los sistemas de información para posteriores investigaciones así como el aprovechamiento en mayores niveles del sector tanto a nivel de cobertura

como de eficiencia y así mismo incentivar a la generación de productos agrícolas con mayor valor agregado.

- Concesionar tierra ociosa que tengan los terratenientes y de esta manera beneficiar a los campesinos con el alquiler para que la hagan producir, estableciendo mecanismos de verificación que certifiquen el uso correcto de la tierra, pero brindándoles capacitación y asistencia técnica generando un aumento de productividad, con el mejor uso de la tierra.

BIBLIOGRAFIA

Asociación Hondureña de Instituciones Bancarias (2011). Sector Agrícola Hondureño:

Condiciones y limitaciones para ampliar el financiamiento bancario. Recuperado el 25 de Enero del 2017, de

<http://idbdocs.iadb.org/wsdocs/getdocument.aspx?docnum=36259567>

Banco Central de Honduras. (s.f). Memoria 2013. Recuperado el 25 de Enero de 2017,

de http://www.bch.hn/download/memoria/memoria_anual_2013.pdf

Banco Central de Honduras (s.f). Glosario de términos económicos, organizaciones y otros.

Recuperado el 01 de Febrero del 2017, de <http://www.bch.hn/download/glosario.pdf>

Baumeister, E. (1992). Algunas lecciones de los procesos de reforma agraria. En H. Pino y

A. Thorpe (Compiladores), en *Puntos de Vista Temas Agrarios*. (pp. 30-38).

Tegucigalpa: CEDOH

Consejo Agropecuario Centroamericano y Sistema de Integración Centroamericana

(2007). Antecedentes y marco general para la formulación de la política agrícola

centroamericana. Recuperado el 24 de Enero del 2017, de

<http://sag.gob.hn/assets/display-anything/gallery/1/4/Antecedentes-y-Marco-Gral-para-la-formulacion-de-la-politica-agricolal.pdf>

Consejo Coordinador de Organizaciones Campesinas de Honduras (s.f). Reforma agraria,

agricultura y medio rural en Honduras. Recuperado el 26 de Enero de 2017, de

http://www.landcoalition.org/sites/default/files/legacy/legacypdf/08_COCOCH_Refo

rma_Agraria_en_Honduras.pdf?q=pdf/08_COCOCH_Reforma_Agraria_en_Honduras.pdf

Comisión Económica para América Latina. (2007). Panorama Social de América Latina 2007. Recuperado el 26 de Enero de 2017, de <http://www.cepal.org/publicaciones/xml/5/30305/PresentacionPSE-007versioncortafinal.pdf>

Foro Social de la Deuda Externa y Desarrollo de Honduras. (2014). *Análisis de la pobreza en Honduras: Caracterización y Análisis de Determinantes 2013-2014*. Tegucigalpa, Honduras. Recuperado el 27 de Enero de 2017, de http://www.fosdeh.com/archivos/documentos/Publicaciones/Libros/determinantes_pobreza.pdf

Hazell, P. y Haddad, L. (2001). Investigación agrícola y reducción de la pobreza interna. Recuperado el 26 de Enero de 2017, de http://www.hn.undp.org/content/dam/honduras/docs/publicaciones/Desastres_Riesgos_y_Development_en_Honduras.pdf

Hernández Sampieri, R., Fernández Collado, C. y Baptista Lucio, M. P. (2010). Metodología de la investigación (5a ed.). Recuperado el 7 de Febrero de 2015, de <http://es.slideshare.net/Igneigna/metodologia-de-la-investigacion-5ta-edicion-de-hernandez-sampieri>

Instituto Nacional de Estadísticas. (2013). Resumen ejecutivo XLIV encuesta permanente de hogares de propósitos múltiples – ephpm – mayo 2013. Recuperado el 26 de Enero

de 2017, de <http://www.ine.gob.hn/index.php/censos-y-encuestas/encuestas-todas-encuestas-de-honduras/encuesta-permanente-de-hogares>

Lora, E. y Pagés, C. (2011). Cara a cara con la productividad. Finanzas y Desarrollo, 16-19. Recuperado el 30 de Enero del 2017, de <https://www.imf.org/external/pubs/ft/fandd/spa/2011/03/pdf/lora.pdf>

Ley para la Modernización y Desarrollo del Sector Agrícola. (abril 06 de 1992). La Gaceta. Diario oficial de la republica de Honduras. Recuperado el 01 de Febrero del 2017 de http://www.ina.hn/userfiles/file/nuevos/ley_para_la_modernizacion_y_desarrollo_del_sector_agricola_lmdsa.pdf

Ley de Reforma Agraria. (Diciembre 30 de 1974). La Gaceta. Diario oficial de la republica de Honduras. el 01 de Febrero del 2017, de http://www.ina.hn/userfiles/files/ley_reforma_agraria.pdf

Organización de las Naciones Unidas para la agricultura y la alimentación (s.f). Acuerdo sobre la agricultura de la OMC, la experiencia de su ejecución. Recuperado el 25 de Enero de 2017, de <http://www.fao.org/docrep/007/y4632s/y4632s1c.htm#TopOfPage>

Pelaez, A. Rodriguez, J. Rodriguez, S. Perez, L. Vasquez, A. Gonzales, L. (S.F.). Entrevista. Recuperado el 14 de Febrero de 2017, de https://www.uam.es/personal_pdi/stmaria/jmurillo/InvestigacionEE/Presentaciones/Curso_10/Entrevista_trabajo.pdf

Secretaria de Agricultura y Ganadería (2011). Plan de inversión de país para el sector agroalimentario (PIPSA) Honduras, 2011-2014. Recuperado el 25 de Enero de 2017,

de <http://www.sag.gob.hn/assets/display-anything/gallery/1/66/PIPSA-HONDURAS-2011-2014-VERSION-JUNIO-2011.pdf>

Secretaria de Agricultura y Ganadería (2010). Propuesta plan estratégico del sector agroalimentario de Honduras (PEAGROH) 2010-2014. Recuperado el 25 de Enero de 2017, de <http://www.iica.int/Esp/regiones/central/honduras/Documentos%20de%20la%20oficina/Estrategia%20IICA%20Honduras%202011-2014.pdf>

Secretaria de Salud de Honduras. (1999). Huracán Mitch en Honduras 1998. Tegucigalpa. el 30 de Enero del 2017 <http://cidbimena.desastres.hn/ri-hn/pdf/spa/doc11043/doc11043-1.pdf>

Serna, B. (2007). Honduras: tendencias, desafíos y temas estratégicos del desarrollo agropecuario. México: CEPAL. Recuperado el 26 de Enero de 2017, de <http://www.cepal.org/publicaciones/xml/4/27884/L761.pdf>

Sieder, R. (1992). ¿Logro sus objetivos la reforma agraria hondureña? En vista de esa experiencia, ¿Cuáles son las perspectivas para los noventas? En H. Pino y A. Thorpe (Eds.), *Honduras: el ajuste estructural y la reforma agraria*. (pp. 64-79).Tegucigalpa: Guaymuras

Suazo Bulnes, J.T. (2010). *Gestión forestal y el desarrollo sostenible de Honduras*. [Presentación En PowerPoint]. Recuperado el 2 de Enero de 2017, de http://www.agendaforStal.org/presentaciones_web_afh/icf_cambio_climatico_redd.ppt

Thorpe, A. (1992). Honduras: el ajuste estructural y la reforma agraria. En H. Pino y A. Thorpe (Eds.), Honduras: el ajuste estructural y la reforma agraria. (pp. 41-60). Tegucigalpa: Guaymuras

Walker, I. y Pino, H.N. (2002). El sector agropecuario y las políticas de desarrollo rural en Honduras. Experiencias recientes. Revista Centroamericana de Economía, 8(61-62),138-191.

ANEXOS

ANEXO N.1 Producto Interno Bruto por Actividad Económica

Banco Central de Honduras

Subgerencia de Estudios Económicos

PRODUCTO INTERNO BRUTO POR ACTIVIDAD ECONÓMICA (Millones de Lempiras)

ACTIVIDAD	1978	1979	1980	1981	1982	1983	1984	1985	1986	1987	1988	1989	1990	1991	1992	1993	1994	1995	1996	1997	1998	1999
PRECIOS CORRIENTES																						
Agricultura, silvicultura, caza y pesca	933	1,025	1,087	1,129	1,132	1,171	1,236	1,407	1,400	1,539	1,742	1,951	2,503	3,178	3,286	4,014	6,030	7,026	9,188	12,220	11,493	10,501
Explotación de minas y canteras	73	105	96	93	109	117	131	139	114	83	126	158	191	206	308	369	454	629	763	920	1,102	1,325
Industria manufacturera	520	606	687	727	768	834	915	935	972	1,070	1,244	1,389	1,823	2,367	2,875	3,456	4,275	5,818	7,455	9,535	11,186	12,916
Construcción	199	213	270	263	320	364	384	356	286	302	365	464	574	745	1,061	1,457	1,465	1,791	1,900	2,464	3,043	3,863
Electricidad, gas y agua	42	52	64	73	81	89	104	113	229	236	241	276	353	497	530	589	939	1,778	2,540	2,946	3,093	3,208
Transporte, almacenaje y comunicaciones	229	280	313	359	365	373	388	408	462	509	567	648	703	909	1,048	1,116	1,309	1,546	1,824	2,464	2,985	3,423
Comercio, restaurantes y hoteles	507	605	730	845	821	809	812	854	915	961	1,027	1,089	1,289	1,567	1,762	2,056	2,555	3,915	4,903	6,264	7,360	8,365
Establecimientos financieros, seguros, bienes inmuebles y servicios prestados a las empresas	200	247	297	321	320	358	398	443	475	517	597	712	826	1,109	1,328	1,654	2,205	3,007	3,654	4,971	6,331	7,155
Propiedad de viviendas	188	222	250	278	315	378	445	504	558	612	662	721	790	906	1,042	1,162	1,441	1,832	2,317	2,941	3,478	3,990
Administración pública y defensa	227	282	346	417	440	453	488	584	608	652	684	773	814	1,050	1,187	1,509	1,547	1,912	2,440	3,178	3,625	3,875
Servicios comunales, sociales y personales	315	370	453	537	560	591	635	695	787	880	963	1,075	1,290	1,441	1,704	2,113	2,550	3,372	4,176	5,207	6,372	7,261
PRODUCTO INTERNO BRUTO a c.f.	3,433	4,007	4,593	5,042	5,231	5,537	5,936	6,438	6,806	7,361	8,218	9,256	11,156	13,975	16,131	19,495	24,770	32,626	41,160	53,110	60,068	65,882
Más: impuestos indirectos netos	426	496	539	597	576	617	702	841	811	944	1,033	1,078	1,381	2,339	2,669	3,194	4,092	4,881	6,603	8,212	10,370	11,214
PRODUCTO INTERNO BRUTO a p.m.	3,859	4,503	5,132	5,639	5,807	6,154	6,638	7,279	7,617	8,305	9,251	10,334	12,537	16,314	18,800	22,689	28,862	37,507	47,763	61,322	70,438	77,096
PRECIOS CONSTANTES (Base 1978= 100)																						
Agricultura, silvicultura, caza y pesca	933	965	985	1,007	1,052	983	1,056	1,080	1,072	1,161	1,155	1,271	1,285	1,364	1,412	1,404	1,416	1,540	1,578	1,646	1,614	1,477
Explotación de minas y canteras	73	77	66	60	72	78	87	89	83	51	69	78	72	75	83	86	83	96	103	108	112	118
Industria manufacturera	520	554	529	526	502	534	575	582	606	646	678	704	709	721	765	813	798	842	881	935	967	992
Construcción	199	178	202	176	208	228	240	221	177	184	211	242	218	212	284	344	282	264	234	227	239	264
Electricidad, gas y agua	42	47	52	56	60	64	67	77	82	96	108	113	128	129	130	140	130	149	172	185	194	198
Transporte, almacenaje y comunicaciones	229	242	249	276	297	305	317	329	334	348	372	396	411	423	441	456	443	477	498	520	534	543
Comercio, restaurantes y hoteles	507	556	560	586	518	480	462	463	507	517	531	507	503	514	529	572	572	604	631	653	673	678
Establecimientos financieros, seguros, bienes inmuebles y servicios prestados a las empresas	200	215	209	220	207	211	230	235	247	264	299	325	335	367	402	449	479	524	547	605	662	659
Propiedad de viviendas	188	193	209	220	232	244	236	254	258	272	288	300	313	323	334	347	361	369	384	399	414	426
Administración pública y defensa	227	252	262	289	278	266	273	316	314	329	331	341	291	280	291	334	281	269	277	300	301	288
Servicios comunales, sociales y personales	315	318	336	341	320	319	313	326	360	384	406	410	406	380	406	451	449	449	446	460	485	491
PRODUCTO INTERNO BRUTO a c.f.	3,433	3,597	3,659	3,757	3,746	3,712	3,856	3,972	4,040	4,252	4,448	4,687	4,671	4,788	5,077	5,396	5,294	5,583	5,751	6,038	6,195	6,134
Más: impuestos indirectos netos	426	442	407	412	365	361	394	456	420	477	499	474	495	546	556	589	613	565	617	648	685	616
PRODUCTO INTERNO BRUTO a p.m.	3,859	4,039	4,066	4,169	4,111	4,073	4,250	4,428	4,460	4,729	4,947	5,161	5,166	5,334	5,633	5,985	5,907	6,148	6,368	6,686	6,880	6,750

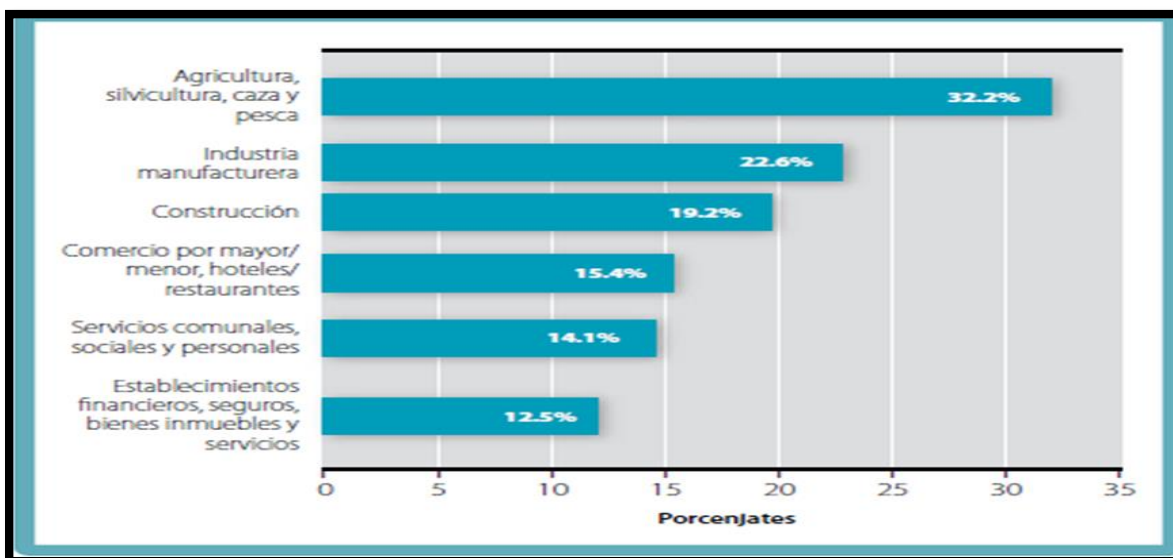
ANEXO N.2 Valor Agregado a Precios Básicos del Sector Agropecuario

VALOR AGREGADO BRUTO A PRECIOS BÁSICOS DEL SECTOR AGROPECUARIO

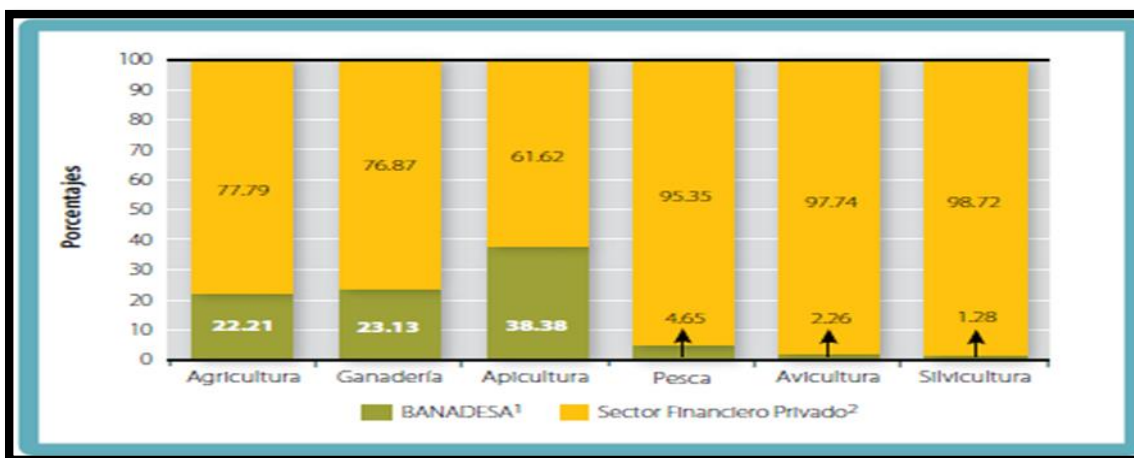
(En millones de Lempiras)

ACTIVIDAD ECONÓMICA	2000	2001	2002	2003	2004	2005	2006	2007	2008	2009	2010	2011	2012	2013 **
PRECIOS CORRIENTES	15,329	15,591	15,737	16,587	19,657	22,915	24,459	27,820	31,884	29,837	34,691	47,639	49,022	46,145
Cultivo de Maíz	961	985	956	996	1,105	1,211	1,016	1,736	1,573	1,949	1,322	2,349	1,569	2,014
Cultivo de Frijol	544	594	599	534	644	737	682	960	1,618	1,054	1,120	1,585	1,065	975
Cultivo de Sorgo	90	112	97	97	108	143	152	172	205	167	163	179	201	258
Cultivo de Arroz en Granza	19	20	25	27	30	28	35	86	128	149	164	171	213	220
Cultivo de Palma Africana	801	761	833	1,235	1,300	1,224	1,453	1,910	2,756	1,575	2,264	4,005	3,886	3,221
Cultivo de Banano	1,014	1,951	1,598	1,015	2,180	3,128	3,080	3,689	5,187	4,553	4,676	5,667	6,711	7,199
Cultivo de Café	3,484	2,054	2,223	2,529	3,473	4,576	5,433	6,354	7,509	6,512	9,252	17,739	17,430	12,249
Cultivo de Tubérculos, Hortalizas, Legumbres y Frutas	2,163	2,347	2,611	2,825	2,998	3,342	3,568	4,281	4,608	4,961	5,827	5,074	5,171	5,634
Cría de Ganado Vacuno	2,359	2,549	2,671	2,805	3,005	3,327	3,423	3,450	3,405	3,115	3,126	3,333	4,268	5,060
Actividades de Pesca ^{1f}	817	856	708	789	768	660	638	118	112	71	882	1,016	721	1,117
Cría de Otros Animales ^{2f}	216	223	190	193	198	224	239	248	263	295	311	356	397	391
Cría de Aves de Corral	550	650	726	750	736	963	862	696	396	798	894	900	1,401	1,353
Silvicultura	766	854	863	950	1,024	1,172	1,330	1,464	1,562	1,504	1,541	1,624	1,753	1,877
Otros Cultivos y Actividades Agrícolas ^{3f}	1,544	1,635	1,639	1,843	2,086	2,181	2,549	2,658	2,564	3,136	3,147	3,640	4,234	4,578
PRECIOS CONSTANTES, 2000=100^{4f}	15,329	15,654	16,359	16,743	17,952	17,541	18,870	19,915	20,299	19,904	20,257	21,570	23,875	24,895
Cultivo de Maíz	961	937	992	1,073	1,081	1,085	1,122	1,313	1,272	1,242	1,240	1,232	1,247	1,282
Cultivo de Frijol	544	565	582	640	637	647	674	717	775	660	647	666	688	709
Cultivo de Sorgo	90	107	100	109	113	133	135	141	148	118	111	107	113	116
Cultivo de Arroz en Granza	19	19	22	35	38	34	40	76	70	77	81	82	85	88
Cultivo de Palma Africana	801	808	818	889	860	804	864	862	953	891	945	1,080	1,361	1,441
Cultivo de Banano	1,014	1,139	1,170	1,321	1,679	1,622	1,706	1,851	1,904	1,695	1,722	1,762	1,951	2,260
Cultivo de Café	3,484	3,457	3,589	3,373	3,662	3,068	3,660	4,127	4,197	4,037	4,259	4,931	6,141	6,210
Cultivo de Tubérculos, Hortalizas, Legumbres y Frutas	2,163	2,182	2,306	2,386	2,508	2,595	2,718	2,893	2,982	2,998	2,943	3,092	3,096	3,202
Cría de Ganado Vacuno	2,359	2,373	2,455	2,495	2,613	2,647	2,593	2,651	2,805	2,868	2,963	3,039	3,088	3,148
Actividades de Pesca ^{1f}	817	913	1,146	1,236	1,385	1,483	1,815	1,729	1,653	1,904	1,849	1,999	2,310	2,517
Cría de Otros Animales ^{2f}	216	202	166	171	183	191	185	186	206	190	179	185	206	203
Cría de Aves de Corral	550	605	681	700	742	791	828	895	914	908	925	984	1,033	1,070
Silvicultura	766	782	798	806	794	810	793	773	712	646	617	629	647	654
Otros Cultivos y Actividades Agrícolas ^{3f}	1,544	1,564	1,533	1,509	1,636	1,634	1,737	1,702	1,709	1,671	1,776	1,772	1,911	1,995

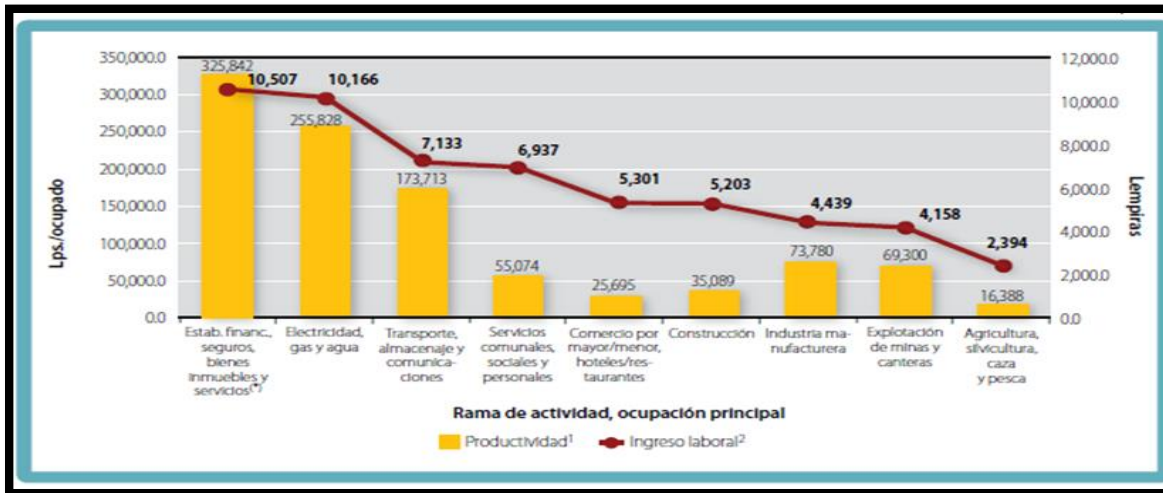
ANEXO N.3 Sectores Agrícolas



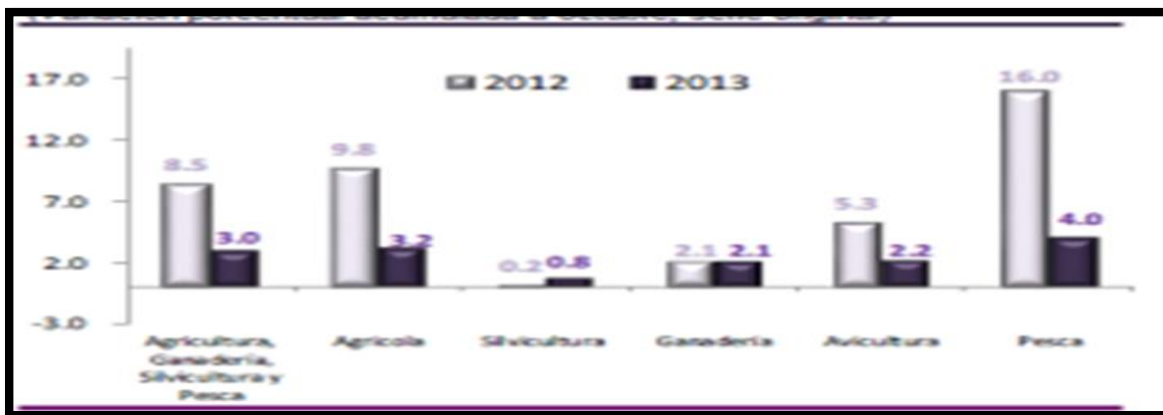
ANEXO N.4 Muestra el total del porcentaje de la cartera crediticia destinada al sector agropecuario aportado por la banca privada vrs. BANADESA. 2011.



ANEXO N.5 Se observa la relación entre la productividad y el ingreso laboral promedio, según rama de actividad económica. 2010



ANEXO N.6 Muestra el IMAE de agricultura, ganadería silvicultura y pesca, (variación porcentual acumulada a octubre)



ANEXO N.7 Entrevista

1. En base a su experiencia en el área y desde su punto de vista ¿Cómo ha evolucionado el sector agrícola en los últimos años en Honduras?
2. ¿Usted qué opina respecto al crédito otorgado en el sector agrícola, hay oportunidades de mejora para los productores?
3. ¿Qué opina usted respecto a los requisitos, tasa de interés que solicitan y establecen las diferentes instituciones financieras públicas y privada para otorgar un crédito a los productores agrícolas?
4. ¿Qué lineamientos o medidas debe de implementar el Gobierno de Honduras respecto al desarrollo de este sector tan importante para el crecimiento económico del País?

GLOSARIO

- **Banco Central:** Es la principal autoridad monetaria de un país. Sus funciones más importantes son la emisión de papel moneda de curso legal, y la regulación de la oferta monetaria y del crédito interno. Originalmente se crearon como prestamistas de última instancia en relación a los bancos comerciales, función que todavía cumplen. (p.6).
- **Crédito:** Obtención de recursos en el presente sin efectuar un pago inmediato, bajo la promesa de restituirlos en el futuro en condiciones previamente establecidas. Pueden ser recursos financieros o referirse a bienes y servicios (p.16).
- **Crédito Externo:** Crédito Externo: obtención de recursos en el extranjero, con cargo de restituirlos dentro de un plazo determinado, con los intereses y comisiones convenidos. Pueden recurrir a estos créditos tanto los Gobiernos como los particulares solicitándolos ya sea a otros Gobiernos, a instituciones financieras internacionales, o a particulares extranjeros (p.16).
- **Exportaciones:** venta de bienes y servicios de un país al extranjero (p.26).
- **Importaciones:** acción de introducir en el país bienes y servicios producidos en el extranjero para su uso a consumo interno (p.27).
- **Tasa de Interés:** Precio que debe pagarse por utilizar fondos ajenos, el cual se expresa como un porcentaje del monto prestado por unidad de tiempo (p.52).