

CENTRO UNIVERSITARIO TECNOLÓGICO CEUTEC

FACULTAD DE CIENCIAS ADMINISTRATIVAS Y SOCIALES

PROYECTO DE GRADUACIÓN

**LA EVASIÓN FISCAL DEL COMERCIO INFORMAL EN EL
DISTRITO CENTRAL**

SUSTENTADO POR

MIGUEL ÁNGEL RICO DURÓN, 31741283

**PREVIA INVESTIDURA AL TÍTULO DE LICENCIATURA EN CONTADURÍA
PÚBLICA Y FINANZAS**

TEGUCIGALPA,

HONDURAS, C.A.

ABRIL, 2024

CENTRO UNIVERSITARIO TECNOLÓGICO CEUTEC

LICENCIATURA EN CONTADURIA PÚBLICA Y FINANZAS

AUTORIDADES UNIVERSITARIAS

RECTOR:

ROSALPINA RODRÍGUEZ

SECRETARIO GENERAL:

ROGER MARTÍNEZ MIRALDA

DECANA CEUTEC:

DINA ELIZABETH VENTURA DÍAZ

SUB DIRECTORA CEUTEC:

IRIS GABRIELA GONZALES ORTEGA

TEGUCIGALPA,

HONDURAS, C.A.

ABRIL, 2024

**LA EVASIÓN FISCAL DEL COMERCIO INFORMAL EN EL DISTRITO
CENTRAL**

**TRABAJO PRESENTADO EN EL CUMPLIMIENTO DE LOS REQUISITOS
EXIGIDOS PARA OPTAR AL TÍTULO DE:**

LICENCIATURA EN CONTADURÍA PÚBLICA Y FINANZAS

ASESOR:

YENNY ELIZABETH ANDRADE ÁLVAREZ

TERNA EXAMINADORA:

DIRECTORA DE TERNA

ALICIA GEORGINA COCA ZELAYA

ASESOR

RAYNEL ENRIQUE LÓPEZ VELASQUEZ

ASESORA

MARÍA DEL SOCORRO MALDONADO

TEGUCIGALPA,

HONDURAS, C.A.

ABRIL, 2024

DERECHOS DE AUTOR

© Copyright 2024

MIGUEL ÁNGEL RICO DURÓN

Todos los derechos son reservados.

DEDICATORIA

Esta tesis la dedico primeramente a Dios, mi padre celestial, por darme la fortaleza y el entendimiento para enfrentar con dedicación este reto.

A mi madre Glenda Geovanny Durón Álvarez y a mi padre José Luis Rico Galo (QEPD) por inculcarme valores y principios, los cuales me ayudaron a poder ser un hombre de bien.

Por último, a la persona más importante en mi vida, a mi esposa Diana Yamileth Moncada Canaca por, ser una esposa ejemplar, regalarme hermosos momentos llenos de amor, por apoyarme y ser mi compañía en todo momento, por ser la persona que me impulso para poder retomar mis estudios y estar en este momento culminando mi carrera universitaria y darme las fuerzas necesarias para continuar y nunca rendirme.

Miguel Ángel Rico Durón.

AGRADECIMIENTOS

Le agradezco a Dios por permitirme culminar con éxito mi carrera universitaria, darme buena salud, fortaleza y sabiduría en todo momento.

A todas aquellas personas que han sido una parte importante de mi camino académico y personal, a mi familia quienes han estado conmigo hasta en los momentos más difíciles de mi vida.

Agradecimiento especial a mi esposa Diana Yamileth Moncada Canaca por ser mi apoyo incondicional, por siempre impulsarme a ser mejor persona y por creer en mi capacidad e inteligencia.

Por último, agradecer a la universidad y a los catedráticos que me ha exigido tanto, pero a la vez eso me permitió crecer académicamente, tener una educación de calidad y obtener mi tan ansiado título. Y de manera especial a la Lic. Yenny Elizabeth Andrade Álvarez por su dedicación, tiempo, guía y exigencias y por haber compartido sus conocimientos para poder realizar este trabajo de la mejor forma.

Miguel Ángel Rico Durón

RESUMEN EJECUTIVO

Realizar una investigación económica en el municipio del Distrito Central, con un enfoque especial en el comercio informal que se lleva a cabo en los diferentes mercados de la zona y analizar cómo la falta de un control tributario afecta en las finanzas públicas del Gobierno Central.

En el municipio del Distrito Central situado en el departamento de Francisco Morazán, se encuentran diferentes mercados localizados en las ciudades de Tegucigalpa y Comayagüela donde se enfrentan prácticas ilegales o fraudulentas mediante las cuales los comerciantes operan fuera de los canales legales y evitan el pago de impuestos correspondientes.

Con el objetivo de comprender mejor la situación de los comerciantes, se propone evaluar el sistema tributario, analizando soluciones efectivas para aumentar la recaudación fiscal de la zona y a la vez, mejorar la calidad de vida de los comerciantes de una forma legal y transparente.

También se examinan las consecuencias de la evasión fiscal en el desarrollo económico del Distrito Central a través de la recopilación y análisis de datos cuantitativos y cualitativos, ya que esta práctica priva a los gobiernos de ingresos necesarios para financiar servicios públicos y programas sociales. Además, crea desigualdades económicas y distorsiona la competencia leal entre los diferentes actores del mercado.

Los resultados de este proyecto muestran un panorama de la situación económica del Distrito central, además sirve de base para la formulación de recomendaciones y soluciones viables que mejoren el sistema tributario del país, el plan de arbitrios del gobierno local y la legalidad del comercio en los diferentes mercados de la región.

Palabra clave: control, recaudación, evasión, transparente

ABSTRACT

It is proposed to carry out an economic investigation in the municipality of the Central District, with a special focus on the informal trade that takes place in the different markets in the area and how the lack of tax control affects the public finances of the Central Government.

The municipality of the Central District located in the department of Francisco Morazán, there are different markets located in the cities of Tegucigalpa and Comayagüela where illegal or fraudulent practices are faced by which merchants operate outside legal channels and avoid paying the corresponding taxes. With the aim of better understanding the situation of merchants, it is proposed to evaluate the tax system, analyzing effective solutions to increase tax collection in the area and, at the same time, improve the quality of life of merchants in a legal and transparent way.

It also proposes to examine the consequences of tax evasion on the economic development of the city, through the collection and analysis of quantitative and qualitative data, since this activity deprives governments of the income necessary to finance public services and social programs. Furthermore, it creates economic inequalities and distorts fair competition between different market actors.

The results of this project will show a clear picture of the economic situation of the Central District, but will also serve as a basis for the formulation of recommendations and viable solutions that improve the country's tax system, the local government tax plan and the legality of the trade in the different markets of the region.

ÍNDICE DE CONTENIDO

DEDICATORIA	1
AGRADECIMIENTOS.....	2
RESUMEN EJECUTIVO.....	1
ABSTRACT	2
GLOSARIO	9
CAPÍTULO I. INTRODUCCIÓN.....	1
CAPÍTULO II. PLANTEAMIENTO DEL PROBLEMA.....	4
2.1 Antecedentes.....	4
2.1.1 Evasión fiscal del comercio informal en Latinoamérica.....	5
2.1.2 Evasión fiscal del comercio informal en Centroamérica	6
2.1.2 Evasión fiscal del comercio informal en Honduras.....	7
2.2 Definición del problema	8
2.3 Preguntas de investigación.....	9
2.4 Variables de investigación	10
2.5 Justificación de la investigación.....	11
CAPÍTULO III OBJETIVOS	12
3.1 Objetivo general	12

3.2 Objetivo específicos.....	12
CAPÍTULO IV. MARCO TEÓRICO	13
4.1 Historia de la evasión fiscal	13
4.1.1 Qué es la evasión fiscal?	14
4.1.2 Tipos de evasión fiscal	15
4.1.3 Factores principales de la evasión fiscal	20
4.1.4. Evasión fiscal en el mundo.....	23
4.1.5 Evasión fiscal en Latinoamérica	24
4.1.6 Evasión fiscal en Honduras	25
4.1.7 Acciones de los gobiernos ante la evasión fiscal	27
4.1.8 Acciones del gobierno de Honduras ante la evasión fiscal.....	28
4.2. Historia del comercio informal.....	29
4.2.1 Qué es el comercio informal.....	30
4.2.2 El comercio informal en el mundo.....	30
4.2.3 Causas y origen del comercio informal.....	32
4.2.4 Efectos del comercio informal	33
4.2.4.1 Pérdida de ingresos fiscales.....	34
4.2.5 Indicadores e impacto del comercio informal en Latinoamérica	35

4.2.6 El comercio informal en Honduras	36
4.3 Reseña del municipio del Distrito Central	37
4.3.1 Participación del comercio en el Distrito Central	38
4.3.2 Tipos de rubros económicos que se generan en el Distrito Central.....	38
4.3.3 Oferta de trabajo y acceso a fuentes de empleo en el Distrito Central	39
4.3.4 Desafíos que enfrenta el comercio informal en el Distrito Central.....	40
CAPÍTULO V. METODOLOGÍA / PROCESO	42
5.1 ENFOQUE Y MÉTODOS	42
5.1.1 Enfoque de investigación	42
5.1.2 Método y diseño de investigación	43
5.2 Población y muestra	43
5.2.1 Población.....	43
5.2.2 Muestra.....	44
5.3 Unidad de análisis y respuesta	45
5.4 Técnicas e instrumentos aplicados.....	46
5.5 Fuentes de información.....	46
5.5.1 Fuentes Primarias	46
5.5.2 Fuentes Secundarias.....	46

5.6 Cronología de trabajo	47
CAPÍTULO VI. RESULTADOS Y ANÁLISIS.....	48
6.1 Resultados	48
6.1.1 Datos Demográficos.....	48
6.1.2 Preguntas sobre la Investigación	52
6.1.3 Entrevista realizada.....	68
6.1.3.1 Análisis de la entrevista	68
CAPÍTULO VII. CONCLUSIONES.....	69
CAPÍTULO VIII. RECOMENDACIONES.....	71
CAPÍTULO IX. BIBLIOGRAFÍA.....	73
CAPÍTULO X. APÉNDICE O APLICABILIDAD	76
10.1 Introducción.....	76
10.2 Alcance.....	76
10.3 Diagnostico	76
10.4 Propuesta.....	77
10.5 Ventajas	77
CAPÍTULO XI. ANEXOS	79
Anexo 1: Encuesta realizada a comerciantes del sector Informal.....	79

Anexo 2: Entrevista realizada a profesional del tema	83
Anexo 3: Cronología de trabajo	85
Anexo 4: Fotografías de encuestas realizadas.....	87

ÍNDICE DE FIGURAS

Figura 2.1: Diagrama de Variables de Investigación	10
Figura 4.1: Tipos de Evasión Fiscal.....	15
Figura 4.2: Discrepancias en Subdeclaración de Impuestos.....	17
Figura 4.3: Paraísos Fiscales en el Mundo.....	18
Figura 4.4: Los 10 Países más Afectados por la Evasión de Impuestos	23
Figura 4.5: Incumplimiento del ISR y el IVA, en Porcentaje del PIB en América Latina	25
Figura 4.6: Factores de la Evasión Fiscal	26
Figura 4.7: Reportes de la Evasión Fiscal en América Latina.....	28
Figura 4.8: Causas del Comercio Informal	32
Figura 4.9: Efectos del Comercio Informal.....	34
Figura 4.10: Informalidad Laboral en Latinoamérica.....	36
Figura 4.11 Flujo de la Informalidad Laboral.....	40

GLOSARIO

DÉFICIT FISCAL: Es cuando el gasto público de un gobierno excede sus ingresos, llevando al gobierno a recurrir a préstamos o emisión de deuda. Aunque puede ser útil en ciertas situaciones para financiar inversiones o estimular la economía, su falta de control puede resultar en problemas económicos graves, como el aumento de la deuda pública y la inflación. (Poder Ciudadano, 2023)

DESIGUALDAD ECONÓMICA: Es el distinto reparto de los ingresos, los activos o el bienestar entre el conjunto de habitantes. (Organización para la Cooperación y el Desarrollo Económicos, 2018)

ESTABILIDAD FINANCIERA: Situación en la que el sistema financiero que se compone de intermediarios financieros, mercados e infraestructuras de mercado es capaz de resistir perturbaciones y una corrección brusca de los desequilibrios financieros. (European Central Bank, 2022)

EVASION TRIBUTARIA: Es el no pago de los impuestos, contribuciones o tasas utilizando procedimientos, medios o documentos que originen un beneficio indebido con perjuicio del Fisco.

(Que es la Evasión Tributaria, SAR, 2021)

FINANZAS PÚBLICAS: Segmento de las finanzas que abrigan la planificación, obtención y gestión de recursos económicos por parte de las entidades gubernamentales, se encargan de la recaudación de dinero a través de fuentes como impuestos, tasas, y aranceles; así como de la administración planificada de estos fondos para financiar gastos estatales y programas sociales. (Chávez, 2023)

GOBIERNO CENTRAL: El gobierno central se define de forma que incluye todos los ministerios, oficinas, establecimientos y otros organismos que son dependencias o instrumentos de la autoridad central de un país. También se incluyen en el gobierno central las instituciones desconcentradas (adscritas), las instituciones descentralizadas y los Instituciones de Previsión y Seguridad Social. (Que es Gobierno Central, s. f.)

INGRESOS: Un ingreso es toda aquella ganancia que se recibe por la venta de un bien o servicio, que generalmente se hace efectivo a mediante un cobro monetario. (Gil, f.)

INVERSIÓN: Una inversión es una actividad que consiste en dedicar recursos con el objetivo de obtener un beneficio de cualquier tipo. (Inversión: qué es, tipos y cómo funciona | 2021 | Economipedia | 2023 | Economipedia, s. f.)

LEGAL: Se emplea para calificar a aquello ordenado por la ley o que resulta conforme a sus disposiciones. El término también se utiliza con referencia a lo que está vinculado al derecho o a las leyes (Legal Definición. De, s. f.)

SECTOR INFORMAL: Entidades o comerciantes no inscritos en el sistema de administración de rentas (SAR), el registro en cámara de comercio de la empresa donde trabajan, constitución formal o comerciante individual, la empresa no lleva contabilidad formal y o por el tamaño del establecimiento. (Cruz, 2023b)

TRIBUTO: Es una prestación de dinero que el Estado exige en el ejercicio de su poder de imperio sobre la base de la capacidad contributiva en virtud de una ley, y para cubrir los gastos que le demande el cumplimiento de sus fines. (¿Quiénes somos? - ¿Que entiende por tributo?, s. f.-b)

CAPÍTULO I. INTRODUCCIÓN

La investigación económica propuesta en el municipio del Distrito Central, enfocada en el comercio informal en los mercados de la zona y su impacto en las finanzas públicas del Gobierno Central, reviste una gran relevancia para comprender la situación económica y fiscal de la región. La presencia de prácticas ilegales en los mercados de Tegucigalpa y Comayagüela, donde los comerciantes evaden el pago de impuestos, plantea desafíos significativos para el sistema tributario y el desarrollo económico local.

En el capítulo II del planteamiento del problema se centra en el análisis de la evasión fiscal en el comercio informal del municipio del Distrito Central. Esta problemática ha persistido a lo largo del tiempo y continúa afectando de manera significativa los ingresos fiscales del Sector Público. El capítulo aborda las principales limitaciones y causas que llevan a los comerciantes en los mercados de la región a realizar actos ilegales de evasión fiscal, se examinan también las consecuencias de estas prácticas, las cuales representan un desafío considerable para el desarrollo económico y el crecimiento del Distrito Central.

En el capítulo III se establecen los objetivos de la investigación, los cuales se centran en analizar las causas, impacto y posibles soluciones de la evasión fiscal en el municipio del Distrito Central, con un enfoque específico en el sector del comercio informal. Se busca identificar las razones por las cuales los comerciantes evaden impuestos y proponer estrategias efectivas para controlar y reducir esta problemática. Estos objetivos tienen como fin contribuir al fortalecimiento de la estabilidad económica y el crecimiento del Distrito Central.

El capítulo IV del marco teórico de esta investigación aborda la intersección compleja de temas relacionados con la evasión fiscal y la economía informal. Comienza explorando la historia y el origen de la evasión fiscal, proporcionando una perspectiva histórica sobre su evolución a lo

largo del tiempo. También se analizan los factores que han contribuido a su persistencia y se examinan las estrategias implementadas a nivel mundial, latinoamericano y hondureño.

Se profundiza en el origen de la economía informal en un contexto macroeconómico. Se identifican los factores e indicadores del comercio informal y se analiza su impacto en la economía local del Distrito Central. Este marco teórico proporciona una base sólida para comprender la complejidad de la evasión fiscal y la economía informal en el contexto específico de la investigación.

Seguidamente en el capítulo V de metodología y procesos de esta investigación, se emplea un enfoque combinado que integra tanto aspectos descriptivos como explicativos, utilizando métodos tanto cuantitativos como cualitativos, para obtener una comprensión completa y profunda de la evasión fiscal en el ámbito del comercio informal en el Distrito Central. A través de esta metodología mixta, se busca obtener una visión integral y enriquecedora de la problemática de la evasión fiscal en el comercio informal en el Distrito Central, esto permite formular recomendaciones sólidas y fundamentadas para abordar este problema de manera efectiva, contribuyendo así al fortalecimiento de la economía local.

El capítulo IV de resultados y análisis de esta investigación es fundamental en el análisis de la evasión fiscal en el sector informal del Distrito Central. Esta sección establece las bases para la recopilación y el análisis de datos, permitiendo abordar de manera efectiva los desafíos y factores que enfrentan los comerciantes al decidir cometer acciones negativas relacionadas con el pago de impuestos.

En el capítulo VII de conclusiones, se presentan los hallazgos fundamentales derivados de los objetivos de investigación establecidos previamente. Cada conclusión representa un avance hacia

la identificación de oportunidades de mejora y soluciones para abordar la problemática de la evasión fiscal en el comercio informal del Distrito Central.

Los resultados más relevantes y de mayor impacto ofrecen un resumen integral de los descubrimientos realizados a lo largo de la investigación, que incluyen un análisis detallado de los factores y causas de la evasión fiscal en el sector informal.

El capítulo VIII de recomendaciones ofrece acciones efectivas y soluciones viables para abordar la problemática de la evasión fiscal en el comercio informal en la region del Distrito Central con el objetivo de promover un entorno económico más equitativo, estas recomendaciones, respaldadas por datos y análisis, son herramientas necesarias para impulsar el crecimiento económico de la comunidad local. Destacan la importancia de tomar decisiones informadas y centradas en el bienestar de la población del Distrito Central, buscando así mejorar la situación económica y social de la región.

Esta investigación aborda la problemática de la evasión fiscal en el comercio informal del municipio del Distrito Central, analizando las principales limitaciones, factores y causas de estas prácticas ilegales. Este análisis contribuye a comprender mejor la situación económica y fiscal de la región del Distrito Central, así como a proponer soluciones efectivas para promover un desarrollo económico sostenible y equitativo.

CAPÍTULO II. PLANTEAMIENTO DEL PROBLEMA

En este capítulo se analiza el tema de la evasión fiscal en el comercio informal del municipio del Distrito Central, ya que es una problemática que ha persistido con el pasar de los años y hoy en día sigue afectado con gran significado la ganancia fiscal del Sector Público.

Se abordarán las principales limitaciones, causas por las cuales los comerciantes en los mercados de esta región realizan estos actos ilegales, y las formas que utilizan para evadir impuestos.

Además, se examinará las consecuencias de estas malas prácticas, ya que representan un desafío significativo para buscar el desarrollo económico y el crecimiento del Distrito Central.

2.1 Antecedentes

La evasión fiscal es un problema que afecta gravemente a la economía de Honduras. A lo largo de los años, el país ha luchado por encontrar soluciones efectivas para combatir este fenómeno que ha debilitado las finanzas públicas y ha obstaculizado el desarrollo sostenible. (Reporterosdeinvestigación.com, 2023)

Debido a la difícil situación económica que agobia a la mayoría de la población en Honduras, se ha observado la creatividad comercial de cientos de personas que, a falta de empleo en el sector formal de la economía, buscan alternativas que generen fuentes de ingreso para el sostenimiento familiar.

El gobierno de honduras se ha preocupado por tratar de organizar el mercado local, a través de leyes, reglamentos o reformas al código tributario, con el objetivo de mejorar la recaudación fiscal y evitar la defraudación, elusión y evasión. La Secretaría de Finanzas el 21 de abril del 2014, llevo a cabo la creación del reglamento del Régimen de Facturación, otros documentos fiscales y registro fiscal de imprentas, con el objetivo de disminuir la evasión Fiscal, aumentar la base tributaria y de volver eficiente el proceso de recaudación fiscal.

La economía informal se refiere a las actividades económicas que no están reguladas ni protegidas por el Estado, lo que implica que los trabajadores y las empresas no cumplen con las obligaciones fiscales y laborales establecidas por la ley. La evasión fiscal en el comercio informal tiene un impacto significativo en la economía de estos países, ya que reduce los ingresos fiscales y distorsiona la competencia con los negocios formales.

Para definir el comercio informal se hace especial hincapié en las condiciones laborales de la población. Lo importante en este enfoque es que existe un déficit de trabajo decente, esto es, en condiciones aceptables que puede asemejarse a lo que se llama empleo protegido. Por su parte, el empleo no protegido que es el comercio informal, es la condición en la que se encuentran los trabajadores que no cuentan con seguridad social, servicios de salud u otras prestaciones

La evasión fiscal afecta negativamente a la economía en varios aspectos. Reduce los ingresos fiscales del gobierno, lo que limita su capacidad para financiar servicios públicos esenciales y programas sociales. Además, contribuye a la desigualdad económica al permitir que algunos evadan impuestos y no contribuyan equitativamente al sistema fiscal. La evasión también distorsiona la competencia, ya que las empresas que evaden impuestos tienen ventajas sobre las que cumplen con sus obligaciones fiscales. Esto puede llevar a la quiebra de empresas formales y a la pérdida de empleos. En general, la evasión fiscal limita el crecimiento económico y el desarrollo de un país.

2.1.1 Evasión fiscal del comercio informal en Latinoamérica

Según la Organización Internacional del Trabajo (OIT) en 2014, a partir de la década de los años setenta se comenzó a utilizar el término “sector informal”. En 2003, se amplió este concepto con el de “informalidad” en la Resolución de la Conferencia Internacional del

Trabajo y luego en la Conferencia Internacional de Estadísticos del Trabajo se enfatizó en la forma de medición, lo que implicó contar con directrices, disponibilidad y calidad de estadísticas.

En el mismo estudio se menciona que el 79% de las personas en esta región se dedica al comercio informal. Además, se destaca que la evasión fiscal es algo que ha existido durante muchos años, y en la región de Latinoamérica, el 29% de su población en 2022 es pobre según la CEPAL.

Debido al alto nivel de informalidad de la economía en Latinoamérica se puede decir que la evasión fiscal en el comercio informal es algo culturalizado, ya que los comerciantes informales utilizan los ingresos de sus ventas para su sustento diario.

Según Sady Domínguez, (2020) tesorero de ANATREINH (Asociación Nacional de Trabajadores de la Economía Informal de Honduras) se proyecta que, a partir de 2020, el comercio informal experimentó un auge debido a la pandemia del COVID-19, ya que muchas personas quedaron sin empleo, lo que afectó directamente su economía y las llevó a emprender. (Mendoza, 2023)

El estudio del sector informal y la evasión de impuestos es fundamental para comprender la dinámica económica y social de América Latina. La implementación de políticas públicas efectivas y el fortalecimiento de la cooperación internacional son necesarios para abordar los desafíos asociados a esta problemática y promover un crecimiento inclusivo y sostenible en la región.

2.1.2 Evasión fiscal del comercio informal en Centroamérica

La evasión fiscal en el comercio informal tiene consecuencias negativas para los países de Centroamérica. La falta de ingresos fiscales afecta la capacidad del gobierno para financiar servicios públicos, infraestructura y programas sociales. Además, la evasión fiscal distorsiona la

competencia en el mercado, ya que los comerciantes informales pueden ofrecer precios más bajos al no tener que pagar impuestos. Es conveniente mencionar:

(Centroamérica: perspectivas fiscales para 2023, 2023) que evalúa el crecimiento económico, las cargas tributarias, el gasto público, los balances presupuestarios, el endeudamiento público y la transparencia fiscal en la región. Los datos analizados en 2022 muestran que la región ha buscado normalizar su trayectoria económica después de las pérdidas sufridas en 2020 y 2021. Sin embargo, fenómenos exógenos como los aumentos en las tasas de interés en los países desarrollados y la presión inflacionaria causada por la guerra en Ucrania han impactado negativamente el crecimiento económico.

La falta de cumplimiento de las obligaciones tributarias por parte de los contribuyentes informales y formales tiene un impacto negativo en la recaudación de impuestos, lo que limita los recursos disponibles para financiar servicios públicos esenciales como educación, salud, infraestructura y programas sociales. Además, la evasión fiscal distorsiona la competencia en el mercado, ya que los comerciantes informales pueden ofrecer precios más bajos al no tener que pagar impuestos. Esto puede afectar a los negocios formales y agravar la desigualdad económica en la región. Es importante implementar medidas efectivas para combatir la evasión fiscal y promover una cultura de cumplimiento tributario en Centroamérica.

2.1.2 Evasión fiscal del comercio informal en Honduras

La evasión fiscal en el comercio informal en Honduras tiene un impacto significativo en la economía del país. Según el Instituto Centroamericano de Estudios Fiscales (ICEFI), Honduras obtuvo una calificación de informal en el intercambio de información sobre posibles delitos de evasión fiscal. Además, el país no comparte ni obtiene información tributaria ni bancaria con la mayoría de las Administraciones Tributarias del mundo. El

secreto bancario decretado en el nuevo Código Tributario aprobado en 2017 dificulta el acceso a información de transacciones financieras con fines tributarios. La falta de cumplimiento de las obligaciones tributarias en el comercio informal limita los recursos disponibles para financiar servicios públicos esenciales y distorsiona la competencia en el mercado, afectando a los negocios formales y agravando la desigualdad económica en Honduras. Es necesario implementar medidas efectivas para combatir la evasión fiscal y promover una cultura de cumplimiento tributario en el país. Es importante mencionar: Según estimaciones del Banco Mundial y BCH, alrededor del 55% y 65% de los empleos en Honduras son informales sobresaliendo sectores como la agricultura, el comercio, la construcción, la manufactura y los servicios comunitarios y personales. (Enamorado, 2023)

2.2 Definición del problema

La evasión fiscal en el comercio informal en América Latina y Centroamérica, incluyendo Honduras, se caracteriza por la reducción de ingresos fiscales, la distorsión de la competencia en el mercado y la perpetuación de una cultura de evasión fiscal. Este problema tiene un impacto significativo en la economía y el desarrollo de los países, y es necesario implementar medidas efectivas para combatirlo y promover una cultura de cumplimiento tributario.

La evasión fiscal en el comercio informal tiene consecuencias negativas para la economía de los países. Por un lado, reduce los ingresos fiscales del gobierno, lo que limita su capacidad para financiar servicios públicos esenciales y programas sociales. Esto afecta directamente la calidad de vida de la población y dificulta el desarrollo económico y social del país.

Por otro lado, distorsiona la competencia en el mercado. Las empresas informales que evaden impuestos tienen una ventaja competitiva sobre las empresas formales que cumplen con sus

obligaciones fiscales. Esto puede llevar a la quiebra de empresas formales y a la pérdida de empleos, lo que agrava la desigualdad económica y social en el país.

En las últimas décadas, Honduras ha experimentado un aumento en su índice de pobreza, lo cual dificulta la erradicación de este problema. Sin embargo, sería ideal implementar un sistema de declaración de impuestos en el comercio informal que no afecte económicamente a las personas que dependen de estas actividades para su sustento diario. Para lograr esto, es necesario invertir en capacitación y educación financiera, de manera que se pueda convertir estas ideas de negocios en empresas rentables tanto para los propietarios como para el Estado. Se puede argumentar que la implementación de un sistema de declaración de impuestos en el comercio informal en Honduras, acompañado de programas de capacitación y educación financiera, puede contribuir a reducir la pobreza, promover el desarrollo económico y crear negocios rentables tanto para los comerciantes informales como para el Estado.

2.3 Preguntas de investigación

¿Cuáles son las causas principales de la evasión fiscal en el comercio informal del Distrito Central?

¿Cómo afecta la evasión fiscal en el comercio informal a la economía local y nacional?

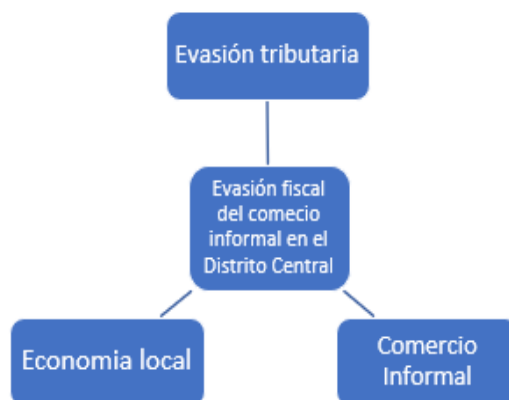
¿Cuáles son las estrategias efectivas para combatir la evasión fiscal en el comercio informal de Distrito Central?

¿Cuál es el papel de las instituciones gubernamentales en la regulación y supervisión del comercio informal para prevenir la evasión fiscal?

2.4 Variables de investigación

En esta investigación sobre la evasión fiscal en el comercio informal del Distrito Central, se exploran las diferentes variables que repercuten en los aspectos del incumplimiento fiscal, la actividad económica local y el comercio informal las cuales son visualizadas en la figura 2.1 la evasión fiscal se enfoca en la falta de cumplimiento de las obligaciones tributarias por parte de los comerciantes no formales, lo cual tiene un impacto directo en los ingresos gubernamentales y en la estabilidad del sistema tributario, la economía local se ve perjudicada por esta práctica, ya que disminuye los ingresos destinados al gobierno, los cuales podrían utilizarse para desarrollar infraestructuras y servicios públicos. Por último, el comercio informal en sí mismo es una variable esencial, ya que proporciona el contexto y la base para entender la dinámica de la evasión fiscal en este entorno específico.

Figura 2.1: Diagrama de Variables de Investigación



Fuente: Elaboración propia con información de: (Evasión tributaria y su Incidencia en la recaudación, Romero, 2020, p.8)

La evasión fiscal se enfoca en la falta de cumplimiento de las obligaciones tributarias por parte de los comerciantes no formales, lo cual tiene un impacto directo en los ingresos gubernamentales y en la estabilidad del sistema tributario, la economía local se ve perjudicada por esta práctica, ya que disminuye los ingresos destinados al gobierno, los cuales podrían utilizarse para desarrollar infraestructuras y servicios públicos. Por último, el comercio informal en sí mismo es una variable esencial, ya que proporciona el contexto y la base para entender la dinámica de la evasión fiscal en este entorno específico.

2.5 Justificación de la investigación

Según (Moreno, 2012, pág. 8) La informalidad se asocia con la pobreza, también se reconoce como una barrera para el crecimiento económico por sus efectos negativos sobre las condiciones de trabajo, la productividad y la financiación del Sistema de Protección Social.

Este tipo de investigación permite comprender la magnitud y las causas de la evasión fiscal en esta región específica. Esto es crucial para desarrollar estrategias y políticas efectivas dirigidas a abordar el problema.

Además, investigar la evasión fiscal en el comercio informal en el Distrito Central de Honduras proporciona información relevante sobre el impacto económico y social de este fenómeno. Esto puede ayudar a identificar las consecuencias negativas de la evasión fiscal en la economía local, como la reducción de los ingresos fiscales y la distorsión de la competencia en el mercado.

Esta investigación permite comprender la magnitud y las causas de la evasión fiscal en esta región específica, lo cual es fundamental para desarrollar estrategias y políticas efectivas dirigidas a abordar este problema.

CAPÍTULO III OBJETIVOS

3.1 Objetivo general

Analizar las causas, impacto y posibles soluciones de la evasión fiscal en el municipio del Distrito Central, centrándose en el sector del comercio informal, en la cual se identificarán las razones por las cuales los comerciantes evaden impuestos. Además, se propondrán estrategias efectivas para controlar y reducir la evasión fiscal en el sector, con el fin de contribuir al fortalecimiento de la estabilidad económica y el crecimiento del Distrito Central.

3.2 Objetivo específicos

1. Identificar las causas de la evasión fiscal y los factores principales en el sector del comercio informal en el Distrito Central, con el fin de desarrollar estrategias específicas y medidas preventivas que aborden de manera efectiva las raíces del problema.
2. Evaluar la evasión fiscal considerando la competencia entre comerciantes formales e informales para determinar el impacto en la economía local en el Distrito Central.
3. Proponer estrategias efectivas para controlar y reducir la evasión fiscal en el comercio informal, con el fin de fortalecer el sistema fiscal, la conciencia tributaria, aumentar la recaudación y promover el crecimiento económico en el Distrito Central

CAPÍTULO IV. MARCO TEÓRICO

El marco teórico de la presente investigación enmarca una intersección compleja de temas que abarcan desde la historia y origen de la evasión fiscal, proporcionando una perspectiva histórica sobre cómo ha evolucionado este fenómeno a lo largo del tiempo, los factores que han contribuido a su persistencia y las estrategias que se han implementado a nivel mundial, latinoamericano y hondureño. También profundizar sobre el origen de la economía informal en un macroentorno, factores e indicadores del comercio informal, así como el impacto en la economía local del Distrito Central.

4.1 Historia de la evasión fiscal

El concepto de fraude fiscal moderno aparece en la Baja Edad Media. Es ahí cuando comienza a transformarse el modelo de financiación de los reinos a una fiscalidad moderna. A partir del siglo XIII, una gran mayoría de los Estados europeos necesitaron recaudar y obtener liquidez para sus acuciantes necesidades financieras. Este fue el origen, consecuentemente, del modelo de fraude fiscal que observamos ahora.

A partir del siglo XV, el derecho del príncipe y de las ciudades a imponer tributos adquirió cada vez más fuerza, y el continuo crecimiento de nuevas formas impositivas dio alas a protestas contra leyes que atentaban contra la equidad.

Desde entonces, la voluntad de los dirigentes de extender al conjunto de la sociedad la obligación de contribuir a las arcas públicas se ha encontrado con la intención de los contribuyentes de eludir dicha imposición, el deseo de los privilegiados de obtener exenciones fiscales y la tentación de los recaudadores de cometer abusos en su propio beneficio o a favor de un tercero. Según (Galán, 2021) si algo nos enseña la historia es que, para un segmento variable de la sociedad,

“La imposición de un tributo es consecuencia directa de la invención ingeniosa de un fraude.”

Desde la edad media la sociedad en general está de acuerdo con el gasto social, pero se percibe la mayoría de las veces que esta imposición de pagar tributos se le consideraba una carga

(Galán, 2021)

4.1.1 Qué es la evasión fiscal?

Según el Servicio de Administración de Rentas (SAR) es el no pago de los impuestos, contribuciones o tasas utilizando procedimientos, medios o documentos que originen un beneficio indebido con perjuicio del Fisco según artículo 392-D del decreto No,212-2004 primer párrafo. (2021)

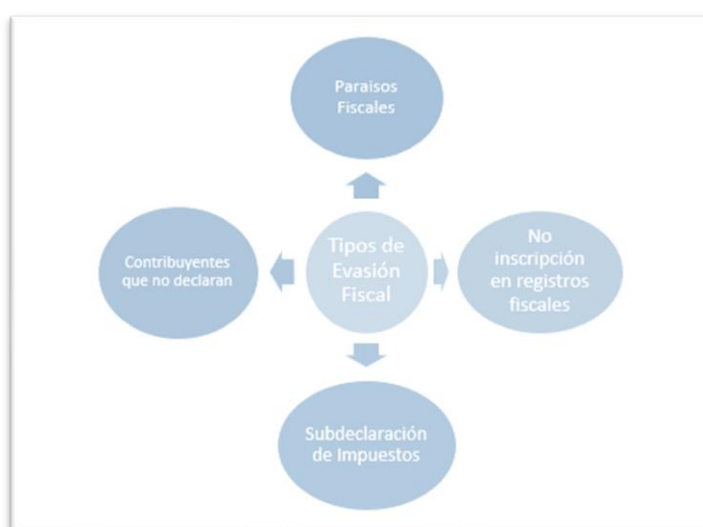
La evasión fiscal se produce cuando no se hace el pago de los impuestos generados que corresponden a la empresa por medio del ocultamiento de información o ingresos. Por sí sola, la evasión se entiende como el incumplimiento de obligaciones tributarias que se logra por medio de la omisión de ingresos o declaración de gastos falsos. (*Elusión y evasión tributaria*, 2023)

Según Roberto Arias (2010) la evasión fiscal es percibida como una práctica clandestina que los organismos tributarios abordan a través de la realización de auditorías y la imposición de sanciones económicas. Sin embargo, estas medidas no alcanzan a afectar a todos los contribuyentes por igual. En consecuencia, la evaluación del riesgo emerge como un elemento crucial en la estimación de los costos y beneficios asociados a esta actividad.

4.1.2 Tipos de evasión fiscal

La evasión fiscal engloba diversos métodos y prácticas encaminados a evitar el pago de impuestos o pagar menos de lo adeudado. Como se visualiza en la figura 4.1 estos métodos se emplean con la intención de evitar deliberada y conscientemente las obligaciones fiscales y pueden tener graves consecuencias legales y financieras para los comerciantes involucrados.

Figura 4.1: Tipos de Evasión Fiscal



Fuente: (Cuadro elaborado con información de Ayala, 1993, Evasión Tributaria p.13)

4.1.2.1 Subdeclaración de impuestos

La subdeclaración de impuestos consiste en declarar menores ingresos o ganancias a las autoridades tributarias con el fin de pagar menos impuestos de los que realmente se adeudan. (CONACYT, 2017)

Este comportamiento implica ocultar la diferencia entre los ingresos reales y los declarados, evitando que el fisco descubra la totalidad de los ingresos. En ocasiones, para ocultar

adecuadamente las cantidades no declaradas, se requiere el apoyo de estructuras complejas a nivel internacional, especialmente cuando se trata de grandes cantidades. Este tipo de evasión fiscal es ilegal y puede acarrear varias consecuencias legales y financieras.

Según señala Eddy González (2023) jefe de Departamento de Fiscalización de la Oficina Nacional de Administración Tributaria (ONAT), la evasión fiscal se detecta durante la fiscalización que puede realizarse a toda persona natural. En varias ocasiones se seleccionaron las actividades con mayor generación de ingresos. Luego al culminar el proceso se aprecia de que había subdeclaración en muchos casos, pues, según lo informado, los gastos sobreexcedían los dividendos y eso es irreal. “No se concibe un negocio que durante todo el año genere pérdidas”

Los contribuyentes pueden caer en la evasión tributaria al no reportar o modificar de forma fraudulenta la información en sus declaraciones de impuestos o registros contables, con el fin de evitar el pago de impuestos, infringiendo de esta manera las leyes actuales. Todo esto ocurre en ausencia de un control eficaz y una supervisión adecuada de las actividades económicas en cada región, relacionadas con los pagos que deben realizar los contribuyentes.

Para comprender mejor el tema de la subdeclaración de impuestos se muestra un ejemplo realizado por el Banco Interamericano de Desarrollo (BID) con datos proporcionados de la Subsecretaría de Estado de Tributación (SET) de Paraguay en la cual refleja la variación de la subdeclaración de impuestos de una muestra de empresas las cuales fueron auditadas la cual se visualiza en la figura 4.2

Las barras celestes muestran la cantidad de firmas que declararon ventas mayores a las compras declaradas por sus compradores (empresas que no subdeclaran), y las barras rojas muestran la cantidad de empresas que declararon ventas menores a las compras declaradas por sus compradores (empresas que subdeclaran).

Figura 4.2: Discrepancias en Subdeclaración de Impuestos.



Fuente: (Tablero de impuestos para aumentar el cumplimiento tributario en la postpandemia - Gestión fiscal, s. f.)

Todo esto ocurre en ausencia de un control eficaz y una supervisión adecuada de las actividades económicas en cada región, relacionadas con los pagos que deben realizar los contribuyentes.

4.1.2.2 Paraísos fiscales

Un paraíso fiscal se caracteriza por aplicar un régimen tributario muy beneficioso para sus ciudadanos. Generalmente, hablamos de países que ofrecen tasas impositivas más bajas (ver figuras 4.3 tanto a personas físicas como jurídicas. (Gesdocument, 2023)

Esta situación provoca que tanto personas como empresas decidan establecer allí su domicilio fiscal para beneficiarse de las ventajas fiscales que otorgan estos territorios. Es decir, son territorios en los que el escenario fiscal es enormemente ventajoso para quienes deciden invertir o

residir allí. En general, los impuestos son muy bajos e incluso nulos, lo que a la larga se traduce en ahorro de dinero para el interesado.

Figura 4.3: Paraísos Fiscales en el Mundo.



Fuente: Consejo Europeo, 2017

4.1.2.3 No inscripción en registros fiscales

La no inscripción en registros fiscales puede implicar la omisión de información necesaria para el cumplimiento de obligaciones tributarias. En algunos casos, la no inscripción en registros fiscales puede ser considerada como una forma de fraude fiscal, especialmente si implica la ocultación de ingresos o activos que deben ser declarados a las autoridades fiscales. Las implicaciones legales y financieras de la evasión fiscal y la no inscripción en registros fiscales pueden variar según la jurisdicción y las leyes fiscales aplicables.

Estar suscrito al sistema de facturación es fundamental para cualquier empresa o autónomo, ya que implica cumplir con las obligaciones legales y financieras relacionadas con la emisión de facturas por las entregas de bienes y prestaciones de servicios realizadas en el desarrollo de la

actividad. Según la Ley del IVA, los empresarios o profesionales están obligados a expedir factura y copia de esta por las transacciones comerciales que realizan.

El Servicio de Administración de Rentas (SAR) proveerá a los Obligados Tributarios mediante el Sistema DET Live (Declaración Electrónica de Tributos Live), las orientaciones generales para el llenado del formulario SAR-926 de Inscripción al Régimen de Facturación,

Se consideran usuarios del sistema todos los Obligados Tributarios que deben extender Documentos Fiscales por las actividades que realicen, contempladas en el Acuerdo 481-2017 “Reglamento del Régimen de Facturación, Otros Documentos Fiscales y Registro Fiscal de Imprentas” del 10 de agosto de 2017. (Declaración Jurada de Inscripción Al Régimen de Facturación SAR-926 | DET Live, 2017)

4.1.2.4 No declaración de contribuyentes

Según menciona Ayala, (1997) la no declaración de impuestos por parte de los contribuyentes es una de las formas más comunes de evasión fiscal la cual se puede visualizar en la economía de un país. Los no declarantes de impuestos se encuentran en todas las actividades económicas y en todos los tramos de ingresos, algunas de las personas que no presentan declaración se mantienen durante la mayor parte de su vida activa fuera del sistema tributario, mientras que otros dejan repentinamente de declarar después de haber cumplido durante muchos años.

Las administraciones tributarias no le prestado la debida atención a este problema. Sin embargo, en muchos países del Centro Interamericano de Administraciones Tributarias (CIAT) en los que últimos años se han implantado sistemas de control de Grandes Contribuyentes, donde la identificación de este cumplimiento es totalmente automática, los resultados han sido sorprendentes, tanto por la magnitud del problema identificado como por la respuesta positiva de los contribuyentes a este control.

Limitaciones en los sistemas de registros de contribuyentes y sistemas automatizados de procesamiento de declaraciones y control tributario, fundamentales para identificar este incumplimiento, son una de las causas fundamentales para la dificultad de identificar los no declarantes y de estimar las consiguientes pérdidas de ingresos para la Administración por esta forma de evasión.

Un grave problema en muchos países miembros del (CIAT) es la falta de presentación- pago de declaraciones por los retenedores de impuestos retenidos por salarios pagados a sus empleados o impuestos devengados sobre sus ventas.

4.1.3 Factores principales de la evasión fiscal

Hay distintos motivos por los cuales los contribuyentes evaden, entre los cuales se encuentran razones de orden económico, psicológico, políticos, administrativos, técnicos, legales, culturales, etc. Ante un ejercicio propuesto por el Dr. Vázquez Caro, Jaime (Zeitoune, Pazo, 2001), se señala que a la pregunta de ¿Por qué no quiero pagar? Se encontraron repuestas como:

No pago porque no me beneficio: está ligada con la disconformidad del contribuyente con el destino dado a los impuestos por él pagado. ¿Es una razón de orden político, administrativo o económico?

1. No pago porque los demás no pagan: ¿es una razón de equidad? Que uno realiza “por mano propia” o es “inequidad. La repuesta la encontramos en la presión desigual que se genera y deben soportar contribuyentes con la misma capacidad contributiva o bien en la aplicación desigual de los poderes de la Administración Tributaria.
2. No pago porque es mucho: es una razón económica, para muchos contribuyentes resulta excesivo los montos de impuesto que tiene que pagar, por eso muchos comerciantes tienen que cerrar sus puertas; resulta antieconómico.

3. No pago porque no sé qué se hace con el dinero: esta repuesta repudia el manejo de los fondos públicos, y es un problema que supera al propio administrador tributario.
4. No pago porque no sé cómo hacerlo: esta repuesta se encuentra ligada con la dificultad que encuentran los contribuyentes al momento de querer cumplir, ya sea por la desprolijidad normativa de los procedimientos, de las exigencias, etc.
5. No pago porque si me agarran de alguna forma soluciono el problema: Esta repuesta indica el reconocimiento social de la corrupción en la Administración Tributaria y en algunos casos este fenómeno se dio a consecuencia de varios factores como, por ejemplo, los tratamientos preferenciales, definiciones inadecuadas de determinados procedimientos, bajos salarios, etc. Este problema constituye sin lugar a dudas uno de los grandes factores de desmoralización de los contribuyentes cumplidores.
6. No pago porque no pasa nada si no pago: Se debe a una sensación de impunidad o tolerancia por parte de la Administración Tributaria. Esta situación planteada está vinculada con la falta de conciencia penal tributaria y reconocer que la Administración misma sea capaz de crear “sensación de riesgo” Algunos de los factores que se consideran que dan origen a la evasión, son:

Carencia de Conciencia Tributaria: Cuando hablamos de falta de conciencia tributaria, nos referimos, a que la mayoría de los individuos, no toma conciencia de lo importante que es, que todos realicemos o cumplamos con nuestras obligaciones tributarias, en tiempo forma, para que el Estado pueda prestar con mayor eficiencia los servicios esenciales, que la sociedad demanda como salud, educación, seguridad, justicia, etc.

Sistema Tributario poco transparente: Esta es una causa, pero no la principal y exclusiva. Si el tipo de sistema tributario que exista en el país es poco claro, va a contribuir a una mayor evasión. Para ello debemos tener leyes tributarias, reglamentos, decretos, etc., que sean precisos y concisos en cuanto a quienes están alcanzados por las leyes para los diferentes impuestos y no se dejen vacíos en la interpretación de las mismas porque da pie a que el contribuyente busque la manera de eludir impuesto.

Administración Tributaria poco flexible: Cuando hablamos de Administración Tributaria nos lleva a tratar el sistema tributario y unos de los aspectos a tener en cuenta es su simplicidad y, por ende, su flexibilidad a la situación que se está viviendo en el país por cambios económicos, sociales y políticos que atraviesa el país, logrando así que el ciudadano no quiera evadir impuesto.

Bajo riesgo de ser detectados: Esta es también una causa por la que el contribuyente evade, ya que no existe una difusión o una presencia eficaz de las consecuencias que puede el contribuyente sufrir si se lo detecta evadiendo. El organismo de recaudación debe marcar una adecuada presencia a través de una utilización correcta de la información exteriorizando en la sociedad la imagen de que el riesgo de ser detectado es muy elevado, y de que el costo de no cumplir correctamente sus obligaciones fiscales por parte del contribuyente podrá ser excesivamente oneroso.

Inflación: “Cualquiera que sea su origen, la inflación distorsiona de tal manera la actividad económica que podría alcanzar hasta su paralización total. De ella sólo se pueden esperar efectos negativos. A fin de que tales efectos en el ámbito de la tributación sean menores y no generen como consecuencia evasión endógena, se adoptan en las legislaciones una serie de técnicas que pretenden controlarlos.

4.1.4. Evasión fiscal en el mundo

El mundo está en camino de perder 472,000 millones de dólares al año a nivel global durante la próxima década en impuestos que las corporaciones multinacionales y personas multimillonarias evaden al llevar su riqueza a paraísos fiscales, advirtió el informe El Estado de la Justicia Fiscal. (Zamarrón, 2023)

La evasión fiscal es un problema endémico que afecta a países de todo el mundo, (ver figura 4.4) tanto a aquellos con bajos niveles de carga tributaria como a los que tienen tasas impositivas altas. Según la organización Tax Justice Network (TJN), Estados Unidos encabeza la tabla de evasión fiscal, seguida por Brasil, Italia, Rusia y Alemania.

Figura 4.4: Los 10 Países más Afectados por la Evasión de Impuestos.



Fuente: Elaboración propia con información -de: Instituto Mundial de las Naciones Unidas para la Investigación del Desarrollo Económico (2024)

Según menciona El estado de Justicia Fiscal, (2023) el informe presentado en julio pasado, la pérdida anual de 301,000 millones de dólares se distribuye entre corporaciones multinacionales

que trasladan sus beneficios a paraísos fiscales y billonarios/multimillonarios que esconden sus fortunas en el extranjero, siendo 172,000 millones de dólares destinados a este último grupo.

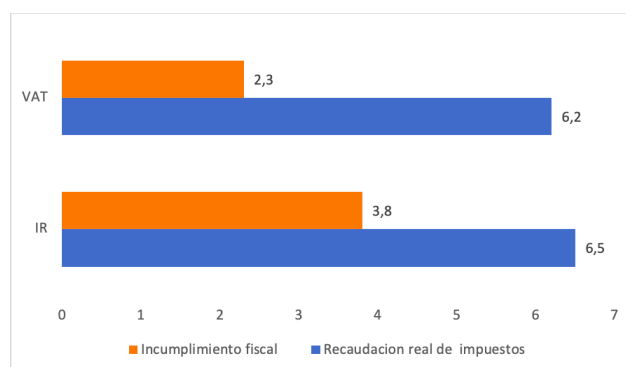
4.1.5 Evasión fiscal en Latinoamérica

La evasión fiscal en América Latina y el Caribe ronda los 300,000 millones de dólares, esto equivale a 6.1% del Producto Interno Bruto (PIB) de la región, señalaron expertos en el Foro “Los Desafíos de América Latina y el Caribe en Materia de Transparencia Tributaria y Frente a los Flujos Financieros Ilícitos”.

Los países de la región también pierden 93,000 millones de dólares al año en materia de flujos financieros ilícitos, esto es equiparable a 1.5% del PIB latinoamericano. De los 93,000 millones de dólares, se estima que las pérdidas tributarias sean de 28,000 millones dólares, 0.5% del Producto Interno Bruto regional. Nolasco (2022)

La recaudación tributaria en América Latina y el Caribe (ALC) persiste como un gran desafío para sus gobiernos. Los índices de evasión fiscal siguen siendo significativos a pesar de grandes esfuerzos por parte de administraciones tributarias (AT) en el fortalecimiento de sus capacidades. Datos de 2020 de la Comisión Económica para Latinoamérica y el Caribe (CEPAL) muestran que los ingresos no recaudados para el año 2018 ascendían al del PIB regional. El porcentaje de evasión del impuesto sobre la renta personal y empresarial continúa siendo alto con un 3,8%, así como el porcentaje de evasión del impuesto al valor agregado la cual asciende a un 2,3% (ver figura 4.5) Para abordar este desafío, varios países están implementando programas en los que se fomenta la colaboración entre los contribuyentes y las autoridades fiscales para asegurar el cumplimiento de las obligaciones tributarias.

Figura 4.5: Incumplimiento del impuesto sobre la renta y el impuesto al valor agregado (IVA) (porcentaje del PIB) en América Latina

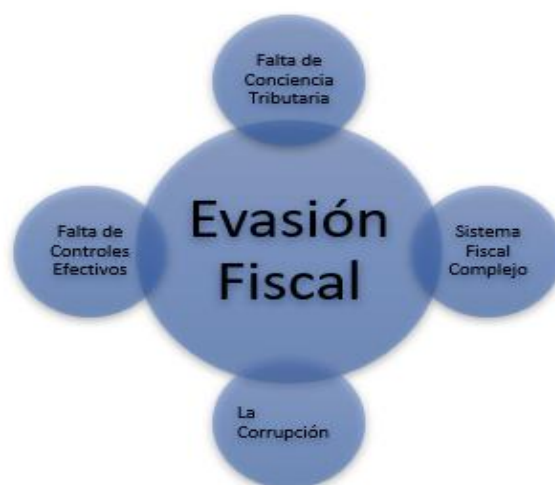


Fuente: Comisión Económica para Latinoamérica y el Caribe (CEPAL)

4.1.6 Evasión fiscal en Honduras

La evasión fiscal tiene un impacto significativo en la economía y la sociedad hondureña. Además de afectar la recaudación de, reduce los recursos disponibles para la inversión en infraestructura, educación y salud. La evasión fiscal de acuerdo con el Sistema de Administración Rentas (SAR), se ha vuelto especialmente preocupante en los últimos años debido a diversos factores, (ver figura 4.6) como la falta de conciencia tributaria, la complejidad del sistema fiscal, la corrupción y la falta de controles efectivos.

Figura 4.6: Factores de la evasión fiscal en Honduras



Fuente: Elaboración propia con información de: Evasión Fiscal: El Enemigo silencioso que agudiza la desigualdad social en Honduras. Castro (2023)

Según datos recientes del SAR, se estima que la evasión fiscal en Honduras representa una pérdida de miles de millones de lempiras cada año, debilitando la capacidad del gobierno para brindar servicios básicos a sus ciudadanos.

Uno de los desafíos clave que Honduras enfrenta en la lucha contra la evasión fiscal es la informalidad económica. Un alto porcentaje de actividades económicas en el país se llevan a cabo en el sector informal, lo que dificulta la fiscalización y recaudación de impuestos. La Ley de Justicia Tributaria establecerá mecanismos para fomentar la formalización de empresas y trabajadores informales, brindándoles incentivos y simplificando los procesos administrativos. Otro desafío que enfrenta Honduras es la falta de recursos y capacidad en la administración tributaria. La falta de inversión en tecnología y capacitación adecuada para los funcionarios tributarios limita su capacidad para detectar y prevenir la evasión fiscal. Además, la falta de

cooperación interinstitucional y de intercambio de información dificulta aún más la identificación de prácticas ilícitas y el rastreo de fondos evadidos.

4.1.7 Acciones de los gobiernos ante la evasión fiscal

Los gobiernos implementan diversas acciones para hacer frente a la evasión fiscal y garantizar la recaudación adecuada de impuestos.

Los gobiernos suelen revisar y fortalecer las leyes fiscales para cerrar posibles lagunas o debilidades que puedan ser explotadas para evadir impuestos. También pueden introducir nuevas disposiciones legales para abordar formas emergentes de evasión fiscal.

Las autoridades fiscales aumentan la vigilancia y la frecuencia de auditorías para identificar posibles casos de evasión fiscal, utilizan tecnologías avanzadas y análisis de datos para detectar patrones sospechosos en las declaraciones fiscales y las transacciones financieras.

Algunas de las acciones que realizan los gobiernos mediante sus agencias tributarias es realizar informes de investigaciones realizadas sobre la evasión fiscal.

Los informes de estudio permiten a los gobiernos identificar patrones y tendencias en la evasión fiscal, esto ayuda a comprender las estrategias utilizadas por los evasores fiscales y a ajustar las políticas y regulaciones para abordar áreas específicas de preocupación.

Los estudios de evasión fiscal también ayudan a cuantificar el impacto económico de la evasión fiscal en las finanzas públicas, ya que estas proporcionan estimaciones más precisas de las pérdidas fiscales, lo que puede ser crucial para la planificación presupuestaria y el diseño de políticas fiscales como se visualiza en la figura 4.7 se ha podido comprobar un incremento en la cantidad de países que producen y, en menor medida, publican estimaciones del nivel de incumplimiento en los principales tributos aplicados. Recientemente se dio a conocer un trabajo comparativo de la OCDE (2019), con un total de 58 países relevados¹⁰.

Según el estudio, 30 de esos países producen este tipo de cálculos en relación con el IVA, 20 países los aplican al impuesto sobre la renta personal, 17 al impuesto sobre la renta de las sociedades y 16 a otros tributos

Figura 4.7: Reporte de estudios de evasión fiscal en países de América Latina

Número de países que reportan estudios de evasión de carácter oficial a través de sus agencias tributarias. Países seleccionados de OCDE, América Latina y otras regiones

Año	Impuesto al valor agregado		Impuesto sobre la renta personas físicas		Impuesto sobre la renta sociedades		Otros impuestos	
	Produce	Publica	Produce	Publica	Produce	Publica	Produce	Publica
	(1)	(2)	(1)	(2)	(1)	(2)	(1)	(2)
2017	30	16	20	10	17	8	16	9
2015	4	14	17	10	16	9	15	9

Fuente: (Comisión Económica para América Latina (CEPAL): Estrategias para abordar la evasión tributaria en América Latina. Gómez,2020, p19)

4.1.8 Acciones del gobierno de Honduras ante la evasión fiscal

El Estado en su rol de liderazgo asume acciones para erradicar la pobreza y contener la migración a través de distintos mecanismos como la promoción de las inversiones públicas, privadas y mixtas para la generación de empleo y la transformación de materias primas para consumo local o de exportación. Por lo tanto, ha asumido el compromiso de efectuar la revisión de los privilegios fiscales que exceden ampliamente la temporalidad justificable.

Esta acción es necesaria, según lo han manifestado las autoridades de la Secretaría de Finanzas, partiendo de que la recaudación de impuestos se destina para el pago de sueldos y salarios de los empleados públicos, honrar la deuda pública, la liquidación de la deuda externa que incrementó desde el golpe de Estado pasando de tres mil millones de lempiras hasta alcanzar en el último año de desgobierno de Juan Orlando Hernández, la onerosa cifra de veinte mil millones de lempiras.

La Ley de Justicia Tributaria, representa un importante marco normativo diseñado para mejorar la eficiencia y transparencia en la recaudación de impuestos en Honduras. Esta legislación ha introducido una serie de medidas destinadas a reducir la evasión fiscal y promover la cultura de cumplimiento tributario en el país.

Además, la ley fortalecerá las facultades de la Administración Tributaria de Honduras en términos de fiscalización y auditoría. Se han implementado medidas más estrictas para prevenir y detectar esquemas de evasión fiscal, como el uso de tecnología avanzada y el intercambio de información tributaria con otros países.

4.2. Historia del comercio informal

Desde tiempos antiguos, existían formas de comercio informal en las civilizaciones sumeria, egipcia, romana, entre otras. Mercados locales, bazares y actividades comerciales informales eran comunes. Los agricultores, artesanos y pequeños comerciantes a menudo intercambiaban bienes y servicios de manera informal en estas comunidades.

Durante la Edad Media, los gremios y las corporaciones tenían un control significativo sobre el comercio formal, pero el comercio informal persistía en forma de mercados locales y actividades no reguladas. Con el Renacimiento, el surgimiento de las ciudades y la expansión comercial llevaron a un aumento en la diversidad y complejidad de las transacciones informales.

El caso de la vía pública fue el primer lugar donde la gente acudió para desarrollar estos tipos de intercambio, bajo la idea universal de que ‘la calle es de todos’, luego generalmente se da que las comunas y gobiernos municipales, al observar esta realidad, comienzan a dictar normas regulatorias, y/o pequeñas tasas para así regularizar este tipo de comercio informal. (Freyer, 2018)

El mantener normas regulatorias para regular el comercio informal parecería ser un camino sensato que deberían llevar adelante los gobiernos, transitar el camino de la formalización a través del reconocimiento de esta realidad, y paulatinamente ir llevándolos a la formalización, en vez del camino de la fiscalización, opresión, que es fácil suponer que surgirá corrupción, ya que como menciona el Prof. Freyer, (2018)

“Estos sistemas, nacen espontáneamente, por las necesidades de las poblaciones más pobres para satisfacer sus demandas a valores acordes a sus ingresos y de fuente laboral.”

4.2.1 Qué es el comercio informal

Se entiende como comercio informal aquel en el cual las personas laboran por su cuenta en micro negocios comerciales que operan en la vía pública, y de manera irregular ya que no cuentan con los permisos o procesos fiscales requeridos por las autoridades para ejercer su actividad. (Gaceta del Senado, s. f.)

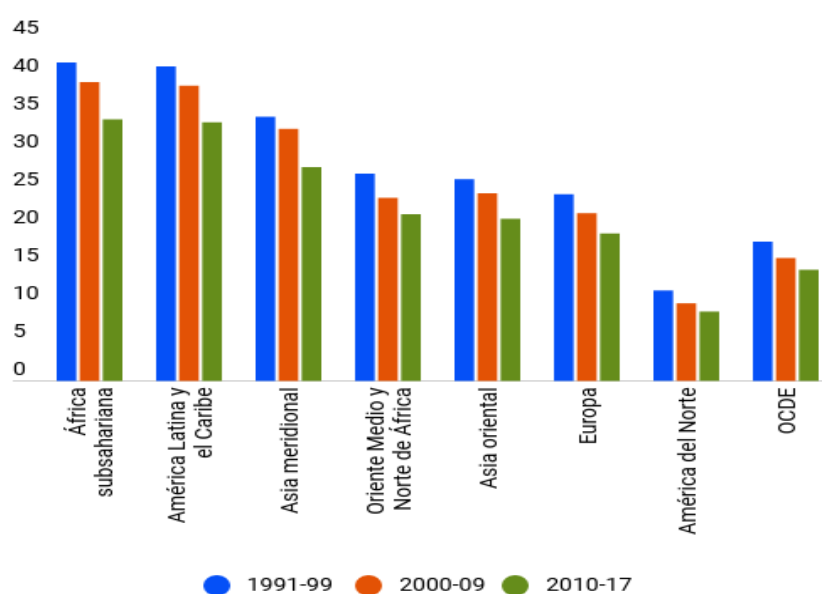
El comercio es una actividad eminente urbana, más aún el origen de las ciudades se vincula con esta actividad y su subsistencia depende en gran medida de los intercambios de productos alimenticios y manufacturados. (Pirenne, 1972)

4.2.2 El comercio informal en el mundo

La economía informal está asociada generalmente con baja productividad, pobreza, desempleo elevado y crecimiento económico más lento. También es más frecuente en los países de bajo ingreso porque, a medida que los países se desarrollan, es más fácil que los trabajadores realicen la transición al sector formal. Al mismo tiempo, proporciona empleo e ingresos a personas que de otro modo no encontrarían trabajo, o complementa sus ingresos laborales en el sector formal regulado.

Un estudio realizado por el Fondo Monetario Internacional (FMI) muestra que el tamaño de la economía informal referente al PIB (Producto Interno Bruto) ha disminuido gradualmente en todas las regiones (ver gráfico 4.2.2.1). Si bien se están llevando a cabo reformas para reducir la informalidad, como disminuir los obstáculos al registro de empresas, la transición de la informalidad a la formalidad toma tiempo. (Gráfico de la Semana: La Economía Informal Mundial, 2019)

Gráfico 4.1: Muestra de la economía informal en proporción del PIB.



Fuente: (Medina, Leandro y Friedrich Shneider). "Shedding Light on the shadow economy" IMF Working Paper, 2019)

Durante el periodo de 2010 a 2017, se observa que las regiones con una mayor proporción de actividad económica informal fueron África subsahariana y América Latina y el Caribe, ambas representando aproximadamente el 34% del Producto Interno Bruto (PIB). En contraste, en América del Norte, esta proporción fue significativamente menor, alcanzando el 9% del PIB. A

nivel global, dentro de la Organización para la Cooperación y el Desarrollo Económicos (OCDE), el sector informal contribuyó con cerca del 15% al PIB. (Alexander, 2019)

4.2.3 Causas y origen del comercio informal

El origen del comercio informal se remonta a diversas circunstancias históricas y socioeconómicas. En muchos casos, el comercio informal surge como una respuesta a la falta de oportunidades económicas formales, (ver ilustración 4.2.3.1) la misma tiene diversas causas y su existencia se debe a una combinación de factores económicos, sociales y políticos.

Figura 4.8: Causas del Comercio Informal



Fuente: (Elaboración propia con información de: Comercio informal en ciudades intermedias del Ecuador: Efectos socioeconómicos y tributarios. Fernández, 2020)

4.2.3.1 Desigualdad económica

La disparidad en la distribución de la riqueza y las oportunidades económicas puede tener un impacto significativo en la vida de individuos y comunidades. A menudo, esta disparidad impulsa a las personas a buscar ingresos adicionales a través del comercio informal como una forma de subsistencia. El comercio informal, aunque puede proporcionar una fuente de ingresos, también

conlleva desafíos significativos, como la falta de protección laboral, inestabilidad financiera y acceso limitado a servicios sociales y de salud. (Organización Internacional del Trabajo, 2015)

4.2.3.2 Desempleo

La falta de empleo formal o la insuficiencia de oportunidades laborales bien remuneradas puede llevar a las personas a involucrarse en el comercio informal como una alternativa para generar ingresos. Esta situación se ve reflejada en la proporción de trabajadores informales en diversos países, donde muchos individuos se ven obligados a buscar medios de subsistencia al margen de los marcos legales o normativos, sin acceso a derechos laborales plenos, beneficios, prestaciones y condiciones adecuadas para trabajar. (Enrique, 2020)

4.2.3.2 Falta de educación

La falta de acceso a una educación formal puede limitar las oportunidades de empleo y empujar a las personas hacia actividades económicas informales. Según un estudio de la OIT, la falta de educación postsecundaria en economías de ingresos bajos y medios deja a la mayoría de las mujeres y hombres jóvenes atrapados en empleos vulnerables e informales. (“La Mala Educación”: Informalidad y Desajuste Educativo | VOXLACEA, s. f.)

4.2.4 Efectos del comercio informal

La informalidad es un fenómeno complejo que se percibe como una forma de subsistencia en momentos de falta de empleo, o como un primer paso para iniciar un negocio. Sin embargo, también existe un factor idiosincrático en el cual, por razones sociales, algunas personas prefieren mantener sus negocios de forma informal para tener más autonomía, comodidad y evitar el pago de impuestos. Esta forma de hacer comercio tiene consigo diversidad de efectos significativos, (ver figura 4.9) los cuales impactan en la economía del país y en nuestra sociedad. (Davalos, 2021)

Figura 4.9: Efectos del Comercio Informal



Fuente: Elaboración propia con información de; (Comercio informal en ciudades intermedias del Ecuador: Efectos socioeconómicos y tributarios. Fernández, 2020)

4.2.4.1 Pérdida de ingresos fiscales

La economía informal, al operar al margen del marco legal, no contribuye de manera adecuada a los ingresos fiscales del Estado, lo que puede ocasionar una pérdida significativa de ingresos para el gobierno; esto se debe a que las actividades informales no están debidamente registradas ni gravadas, lo que repercute en la capacidad del gobierno para recaudar impuestos y financiar servicios públicos, infraestructura y programas sociales. La falta de contribución de la economía informal a los ingresos fiscales puede impactar negativamente en la estabilidad financiera del país y en la capacidad de brindar servicios y apoyo a la población. (Organización Internacional del Trabajo 2020)

4.2.4.3 Competencia Desleal

La competencia directa entre las actividades informales y las empresas formales puede generar desequilibrios en el mercado y afectar la viabilidad de las empresas que operan dentro del marco legal. Esta situación puede resultar en una competencia desleal y generar dificultades para las empresas formales, lo que a su vez impacta en la economía y el entorno empresarial. (Jaqueline, 2016)

4.2.4.3 Impacto en el crecimiento económico

La economía informal, al operar al margen de las regulaciones y contribuir a la evasión de impuestos, puede restringir el crecimiento económico y afectar la capacidad del país para invertir en infraestructura y desarrollo. Este fenómeno limita la capacidad del gobierno para recaudar ingresos fiscales necesarios para financiar proyectos clave, lo que a su vez obstaculiza el avance y la modernización de la infraestructura, así como la promoción del desarrollo económico a largo plazo. (Samaniego, s. f.)

4.2.5 Indicadores e impacto del comercio informal en Latinoamérica

Según Naranjo, (2023) la fuerza laboral informal representa más de la mitad del total de personas empleadas en América Latina. Con aproximadamente ocho de cada diez trabajadores empleados en el sector informal en 2022, Bolivia tiene el mayor índice de informalidad de la región y uno de los más elevados a nivel mundial como se visualiza en la figura 4.10

También en la zona andina, Ecuador y Perú cuentan con más de dos tercios de su población ocupada en empleos asalariados informales. Entretanto, en México y Brasil, las mayores economías latinoamericanas, este porcentaje asciende a un 57% y a un 39%, respectivamente. En el sur del continente, Chile y Uruguay muestran, por el contrario, más empleo formal que informal, ambos con una tasa de informalidad por debajo del 35%.

Ilustración 4.10: Informalidad en Latinoamérica



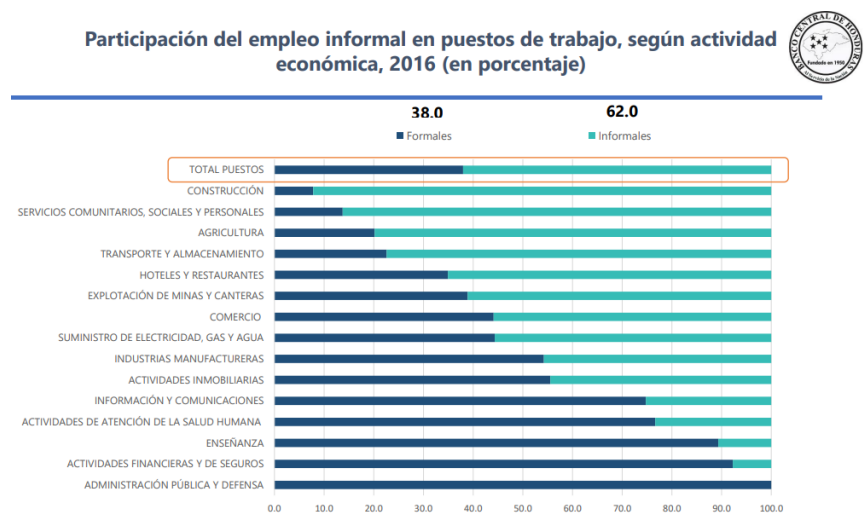
Fuente: (Stephanie Naranjo, información obtenida de la organización Internacional del Trabajo OIT, 2023)

4.2.6 El comercio informal en Honduras

Diversos estudios económicos realizados por entidades internacionales y nacionales en Honduras han llegado a la conclusión de que la economía informal representa entre el 35% y el 45% del Producto Interno Bruto (PIB) del país. Según cálculos realizados por el Banco Mundial y el

Banco Central de Honduras (BCH), aproximadamente el 55% al 65% de los empleos en Honduras se desarrollan en el sector informal, (ver figura 4.11) destacándose áreas como la agricultura, el comercio, la construcción, la manufactura. y los servicios comunitarios, sociales y personales. (Enamorado, 2023)

Gráfico 4.2: Participación del Comercio Informal en Honduras.



Fuente: (Karla Enamorado, Banco Central de Honduras (BCH) Subgerencia de Estudios Económicos, 2023)

4.3 Reseña del municipio del Distrito Central

El Municipio del Distrito Central (M. D. C.), en Honduras, formado por los antiguos municipios de Tegucigalpa y Comayagüela, según el artículo 295 de la Constitución de la República. El Distrito Central es uno de los 28 municipios que forman el departamento de Francisco Morazán, y este a su vez, es uno de los 18 departamentos que conforman el país. En total, la república de Honduras tiene 298 municipios. El municipio del Distrito Central cuenta con un área de 1,502 km². El Distrito Central es la ciudad municipal más poblada de Centroamérica con 1 326 590 habitantes. (EcuRed, s. f.)

Según: (El Instituto Nacional de Estadística (INE), 2022), dentro del área administrativa del municipio del Distrito Central hay 43 aldeas y 538 caseríos. Esto incluye un sector urbano formado por las ciudades de Tegucigalpa y Comayagüela, muy comúnmente denominada área metropolitana de Tegucigalpa y Comayagüela o Distrito Central (no confundir con el municipio), que forma parte de las más pobladas de Centroamérica y que está dividida en 892 barrios y colonias.

4.3.1 Participación del comercio en el Distrito Central

La participación del comercio en el Distrito Central es significativa, abarcando una variedad de sectores y actividades. Según el Ministerio de Economía, Comercio y Empresa, se llevan a cabo actuaciones para mejorar la competitividad del sector comercial, incluyendo el acceso a estudios e informes sobre el mismo, así como la centralización de información sobre ayudas a nivel estatal, autonómico y local de intereses para el sector comercial. Además, el Observatorio 4.0, una iniciativa de la Secretaría de Estado de Comercio, se enfoca en la digitalización y colaboración entre empresas, asociaciones y autoridades en el sector de la distribución comercial. En el ámbito local, se observa un crecimiento del comercio en zonas residenciales, donde se han convertido en áreas de alto comercio, reflejando un cambio en la dinámica comercial de la ciudad.

4.3.2 Tipos de rubros económicos que se generan en el Distrito Central

Según: (García, 2016). Los principales rubros económicos de comercialización de bienes y servicios a los que se dedica la población que desarrolla actividades comerciales en el Distrito Central se distribuyen de la siguiente manera: cómo se puede visualizar en la tabla 4.1 tres de cada cinco negocios se dedican a la comercialización de productos alimenticios, lo que representa

alrededor del 60% de los negocios. El segundo rubro comercial más relevante para las personas dedicadas al comercio informal es la venta de productos varios. Asimismo, en tercer lugar, se encuentran los negocios dedicados a la comercialización, venta y distribución de accesorios, con alrededor del 10% de dichos negocios dedicados a esta actividad.

Tabla 4.1: Rubros Comerciales de las personas dedicada al comercio informal en el Distrito central

Rubro comercial	Frecuencia	Porcentaje
Alimentos	219	57.2
Ropa	28	7.3
Calzado	19	5.0
Abarroteria	10	2.6
Accesorios	41	10.7
Chicles y periódico	4	1.0
Plásticos	10	2.6
Venta de plantas	4	1.0
Trabajos de madera	1	.3
Ventas varias	47	12.3
Total	383	100.0

Fuente: (Nelson García, Universidad Nacional Autónoma de Honduras (UNAH) Encuesta aplicada a personas activas en el comercio informal en el Distrito Central, Francisco Morazán, 2016)

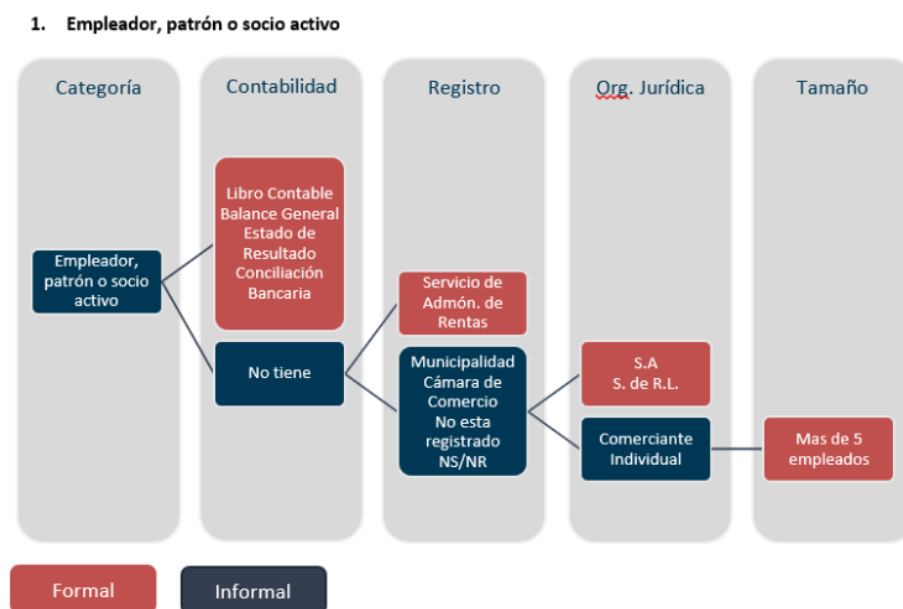
4.3.3 Oferta de trabajo y acceso a fuentes de empleo en el Distrito Central

Es importante mencionar, que en un reducido número de casos de personas ocupadas existe cierta limitación en la obtención de la información que permita catalogar la informalidad del puesto de trabajo, en vista que el informante calificado no siempre sabe con exactitud las condiciones del puesto de los miembros del hogar que están ocupados.

Para el cálculo de la informalidad laboral, se consideraron los siguientes flujogramas, por cada agrupación de la categoría ocupacional utilizando criterios referentes a la unidad económica o agente económico, considerando la totalidad en el empleo informal, luego seleccionando criterios

sobre formalidad y separándoles del total, es decir, se focaliza la medición de un empleo formal y el complemento será categorizado como informal. (ver figura 4.3.3.1)

Figura 4.11: Flujograma de la Informalidad Laboral



Fuente: (Instituto Nacional de Estadística (INE), 2022)

4.3.4 Desafíos que enfrenta el comercio informal en el Distrito Central.

Según estudios realizados, se ha observado que la actividad informal impacta de forma positiva en la economía familiar para un porcentaje significativo de comerciantes, pero al mismo tiempo, muchos de ellos no cuentan con la capacidad de proporcionar empleo a terceros.

Las personas que se dedican al comercio informal enfrentan diversos desafíos en su actividad. A menudo, la informalidad surge como una solución provisional a la falta de empleo digno, ya que muchas personas recurren a esta forma de comercio para satisfacer necesidades económicas inmediatas. La falta de acceso a áreas adecuadas para el comercio informal y la precariedad laboral también representan desafíos significativos para quienes se dedican a esta actividad. Estos

desafíos evidencian la complejidad de la informalidad y la necesidad de abordarla desde una perspectiva integral que considere tanto sus impactos positivos como los desafíos que plantean. La mayoría de las personas que realizan actividades comerciales informales están ubicadas principalmente en el Distrito Central, (ver tabla 4.2) tres de cada diez de estos negocios se encuentran muy cerca de la ciudad céntrica de Tegucigalpa. Además, la tercera ciudad con altos índices de concentración de comercio informal es la Colonia Kennedy, donde alrededor del 10% de las personas se dedican a estas actividades. Aunque las demás ciudades del Distrito Central presentan porcentajes más bajos, también son relevantes, ya que permiten a la población ganarse el sustento económico mediante actividades productivas remuneradas, lo que contribuye al mantenimiento económico del país y al sustento de las familias.

Tabla 4.2: Ubicación de las personas dedicadas al comercio Informal en el Distrito Central

Comunidades de operación del comercio informal	Frecuencia	Porcentaje
La travesía	4	1.0
Col. San Miguel	1	.3
El centro de la ciudad	107	27.9
El Guanacaste	19	5.0
Zonal Belén	124	32.4
Alrededores del mercado	1	.3
Kennedy	38	9.9
Bulevar Suyapa	28	7.3
Centro América	1	.3
Feria del agricultor	19	5.0
Col. Villa Nueva	11	2.9
villas del sol	2	.5
Mercado Jacaleapa	6	1.6
El prado	3	.8
Col. Alameda	1	.3
El manchen	12	3.1
El Picacho	1	.3
Bulevar Juan Pablo	5	1.3
Total	383	100.0

Fuente: (Nelson García, Universidad Nacional Autónoma de Honduras (UNAH) Encuesta aplicada a personas activas en el comercio informal en el Distrito Central, Francisco Morazán, 2016)

CAPÍTULO V. METODOLOGÍA / PROCESO

En el marco de esta investigación, se optará por una metodología que fusiona elementos descriptivos y explicativos, adoptando un enfoque mixto que incorpora tanto métodos cuantitativos como cualitativos. Esta combinación tiene como objetivo proporcionar una comprensión profunda y completa de la problemática de la evasión fiscal en el ámbito del comercio informal en el Distrito Central. La utilización de métodos cuantitativos permitirá la recopilación y el análisis de datos numéricos para identificar patrones y tendencias, mientras que los métodos cualitativos se emplearán para obtener perspectivas más detalladas y contextuales a través de entrevistas, observaciones y análisis cualitativos, de esta manera, se busca obtener una visión integral y enriquecedora de la evasión fiscal en este sector específico.

5.1 ENFOQUE Y MÉTODOS

5.1.1 Enfoque de investigación

Enfoque mixto implica la integración de métodos cuantitativos y cualitativos para obtener una visión integral de la evasión fiscal en el comercio informal. Este enfoque facilita una evaluación cuantitativa basada en datos financieros y estadísticas, al mismo tiempo que posibilita una exploración cualitativa de las experiencias y percepciones de los comerciantes en relación con el fenómeno de evasión fiscal.

La combinación de ambos métodos proporciona una comprensión más completa y contextualizada de la situación, se llevaría a cabo un proceso de análisis integrado para identificar patrones, relaciones y posibles contradicciones entre los hallazgos. Esto permitiría una comprensión más completa y matizada del fenómeno de la evasión fiscal en el comercio informal del Distrito Central. Los resultados podrían utilizarse para informar políticas públicas orientadas

a abordar eficazmente este problema, tanto a través de medidas de cumplimiento como de estrategias de sensibilización y apoyo a los comerciantes informales.

5.1.2 Método y diseño de investigación

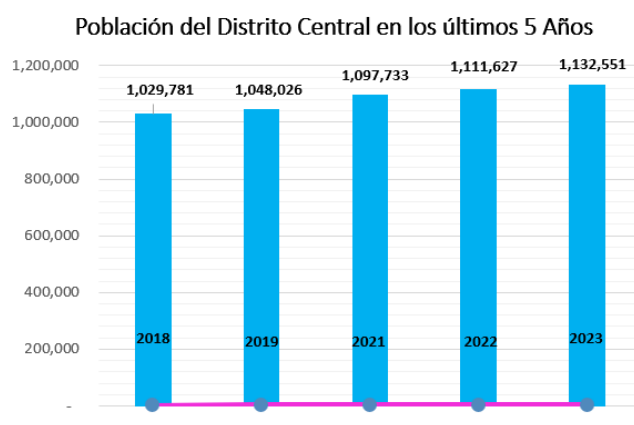
Se realizarán entrevistas en profundidad con comerciantes informales del Distrito Central para comprender sus percepciones, actitudes y opiniones relacionadas con el cumplimiento fiscal. Se explorarían factores que influyen sobre la problemática, y posibles soluciones, se llevará a cabo un análisis para examinar la conexión de causa y efecto entre las variables que se han propuesto

5.2 Población y muestra

5.2.1 Población

Para poder llevar a cabo la investigación es importante identificar la población de residentes en el municipio de Distrito Central (ver gráfico 5.1) y el porcentaje del 2.12% correspondiente a comerciantes que se dedica al comercio informal a partir de los datos recolectados a través de la encuesta que será aplicada a dicho sector.

Gráfico: 5.1: Indicadores demográficos del municipio del Distrito Central



Fuente: (Instituto Nacional de Estadística, 2023)

5.2.2 Muestra

La estrategia de muestreo utilizado es el probabilístico, este implica la selección aleatoria de elementos para la muestra, asegurando que cada uno tenga la misma probabilidad de ser escogido. Para que este método se clasifique como probabilístico, es fundamental que todos los elementos de la población en estudio sean susceptibles de ser seleccionados y que tengan una probabilidad uniforme de ser elegidos. Este enfoque proporciona la máxima oportunidad de construir una muestra que sea representativa de la población en cuestión. (Estadística, 2023, p.1)

Según datos de la Asociación Nacional de Trabajadores de la Economía Informal de Honduras (ANATREINH) informa que el número de vendedores ambulantes en los mercados del Distrito Central aumento en un 50% después de la Pandemia del Covid-19 pasando de un monto de 11,000 vendedores al número de 24,000 vendedores del sector informal. (Dominguez, 2020)

Datos:

Muestra de 24,000 vendedores del Sector informal en el Distrito Central.

Donde:

Tabla 5.1 Muestra

n=	Muestra
Z=	Nivel de confianza 95% = 1.96
p=	Probabilidad de éxito 0.50
q=	Probabilidad de fracaso 0.50
E=	Nivel de error muestral del 7.5%
N=	Población = 24,000

Fuente: Elaboración propia con información recolectada

Ecuación 1 Formula de muestra

$$n = \frac{N(Z)^2(pq)}{E^2(n-1) + (Z)^2(pq)}$$

$$n = \frac{24,000 (1.96)^2 (0.50) (0.50)}{(0.075)^2 (116,359 - 1) + (1.96)^2 (0.50) (0.50)}$$

$$n = \frac{24,000 (3.8416) (0.25)}{(0.005625) 23,999 + 3.8416 (0.25)}$$

$$n = \frac{23,049.60}{132.0556}$$

$$n = 174.5447$$

Muestra de 175 personas.

5.3 Unidad de análisis y respuesta

La información recopilada se deriva de encuestas llevadas a cabo entre individuos involucrados en actividades comerciales en diferentes mercados o áreas de la economía informal dentro del Distrito Central como se visualiza en el anexo 11.1. A través de la encuesta se obtendrán datos detallados, como la edad de los participantes, su nivel educativo y su familiaridad con el sistema tributario nacional, incluyendo su conocimiento sobre conceptos como la evasión fiscal, entre otros aspectos relevantes.

5.4 Técnicas e instrumentos aplicados

Las encuestas se ejecutan de acuerdo con la estimación del muestreo, utilizando un enfoque electrónico para su desarrollo. Este método se ha implementado con el propósito de proporcionar respuestas a las interrogantes de investigación formuladas en relación con las variables previamente definidas en el tema en cuestión, (ver anexo 1 Encuesta realizada a comerciantes del sector informal del Distrito Central)

5.5 Fuentes de información

Son recursos o materiales que proporcionan datos, hechos, investigaciones y opiniones sobre un tema; su función trasciende más allá de la mera provisión de información, desempeñando un papel fundamental al respaldar y enriquecer los argumentos y las ideas presentadas. (Barbara, 2024)

5.5.1 Fuentes Primarias

En el marco de este estudio, la información primaria se recopiló a través de encuestas dirigidas a comerciantes pertenecientes al sector informal en el municipio del Distrito Central, específicamente aquellos que gestionan establecimientos o negocios dentro de esta área. La metodología de investigación se centró en obtener datos directamente de los protagonistas comerciales, permitiendo así una comprensión más detallada y específica de sus experiencias y perspectivas en el entorno empresarial informal de dicho municipio.

5.5.2 Fuentes Secundarias

En el contexto de nuestras fuentes secundarias, se llevó a cabo consultas en informes provenientes del Sistema de Administración de Rentas (SAR), así como en bases de datos proporcionadas por el Instituto Nacional de Estadística (INE) y la Comisión Económica para

América Latina (CEPAL). Estos recursos fueron seleccionados debido a su pertinencia y vinculación directa con el tema de investigación en cuestión.

5.6 Cronología de trabajo

En esta etapa de la investigación de la cronología de trabajo proporciona una estructura clara y organizada para el proyecto, estableciendo fechas límite para cada etapa y tarea. Esto ayuda a mantener el trabajo en curso y evita la procrastinación. La misma se visualiza en el Anexo 3 cronología de trabajo.

CAPÍTULO VI. RESULTADOS Y ANÁLISIS

El capítulo de resultados y análisis de investigación es un elemento esencial en el presente estudio de análisis de la evasión fiscal del sector informal en el Distrito Central. Esta sección desempeña un papel fundamental, ya que establece las bases para la recopilación y el análisis de datos en el contexto de la investigación y permite abordar de manera efectiva los desafíos y los factores que enfrentan los comerciantes en la toma de decisiones sobre cometer acciones ilegales referentes al pago de impuestos.

6.1 Resultados

6.1.1 Datos Demográficos

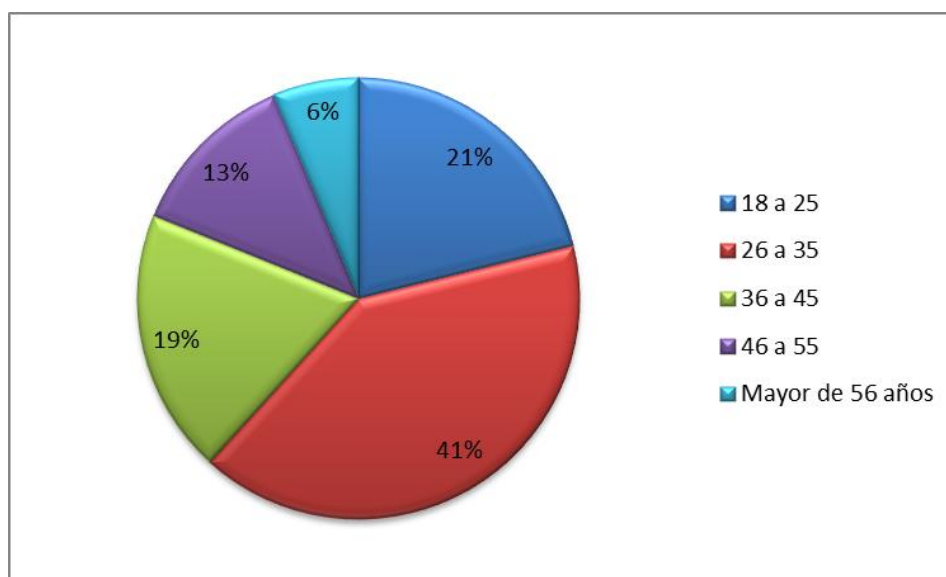
6.1.1.1 Edad

Tabla 6.1.1.1 Datos Demográficos: Edad

Tabla de Datos		
18 a 26	37	21%
26 a 35	71	41%
36 a 45	34	19%
46 a 55	22	13%
Mayor de 56 años	11	6%
Total	175	100%

Fuente: Información obtenida mediante encuesta a comerciantes en el Distrito Central.

Gráfico 6.1.1.1 Datos demográficos: Edad



Fuente: Información obtenida mediante encuesta a comerciantes en el Distrito Central

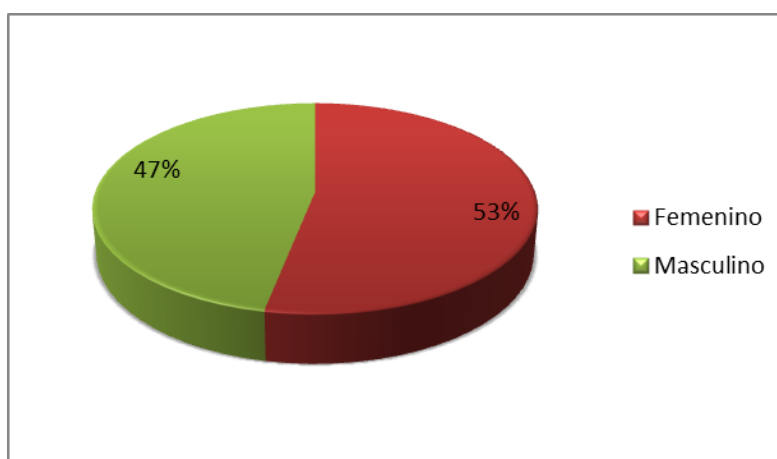
Los datos recopilados proporcionan información esencial sobre la distribución de edades en la muestra de 174 personas. A partir del análisis, se observa que la población que participó mayormente se encuentra en el rango de edad de 26 a 35, representando un 41% del total. Le sigue el grupo de 18 a 25 años, con un 21% de participación. En tercer lugar, se encuentra el grupo de 36 a 45 años, con un 19% de representación, seguidamente el cuarto grupo de las edades entre 46 a 55 años con un 13% y finalmente, las personas mayores de 56 años constituyen el 6% restante. Utilizando los datos proporcionados, se puede calcular la edad promedio de los comerciantes encuestados. Según el cálculo realizado, la edad promedio de los comerciantes encuestados es de aproximadamente 32.5 años.

6.1.1.2 Género

Tabla 6.1.1.2 Datos Demográficos Genero

Tabla de Datos		
Femenino	93	53%
Masculino	82	47%
Total	175	100%

Gráfico 6.1.1.2 Datos Demográficos: Genero



Fuente: Información obtenida mediante encuesta a comerciantes en el Distrito Central

La información recopilada revela que, en el estudio de la muestra de 175 personas en la ciudad de Tegucigalpa, se observó que el género femenino representa el 53% de la muestra, mientras que el género masculino constituye el 47% restante encuestados. Según el cálculo realizado. A partir de estos datos, se puede concluir que la muestra de la encuesta en el comercio del Distrito Central tiene mayor participación hacia el género femenino.

6.1.1.3 Nivel Educativo

Tabla 6.1.1.3 Datos Demográficos: Nivel Educativo

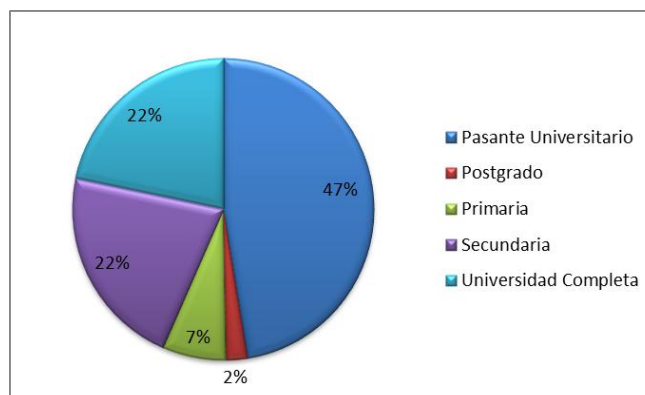


Gráfico 6.1.1.3 Datos Demográfico: Nivel Educativo

Tabla de Datos		
Pasante Universitario	83	47%
Postgrado	4	2%
Primaria	12	7%
Secundaria	38	22%
Universidad Completa	38	22%
Total	175	100%

Fuente: Información obtenida mediante encuesta a comerciantes en el Distrito Central

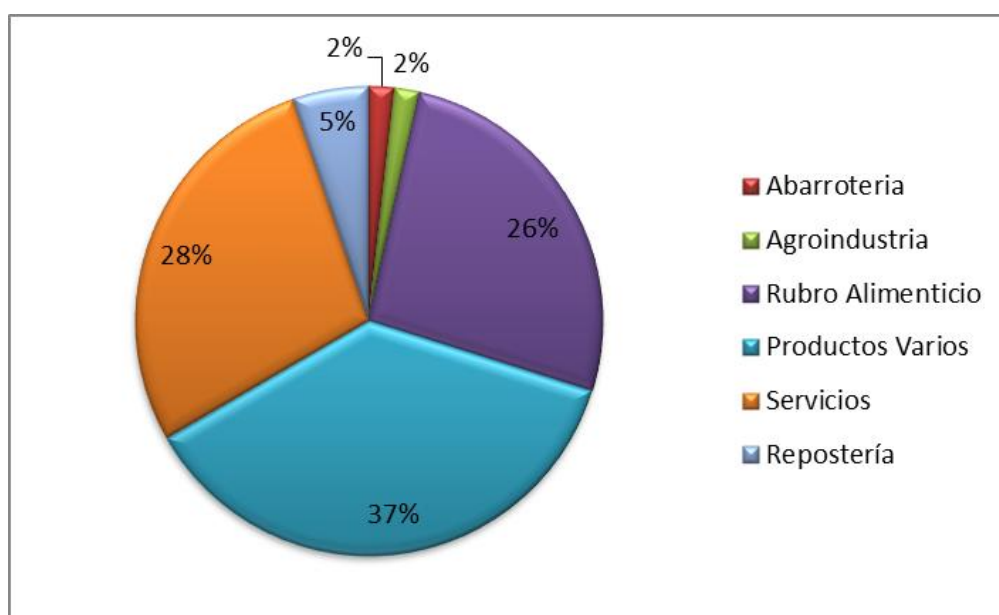
Este análisis de la distribución de niveles académicos en la muestra es crucial para comprender la diversidad educativa de la población estudiada en el Distrito Central, se destaca que las personas pasantes universitarias ocupan el primer lugar con un 47%, seguidas por aquellas con educación secundaria, que representan el 22% de la muestra; con el mismo porcentaje están los comerciantes que han finalizado sus estudios, con un porcentaje del 22%. Además, un 2% de la población encuestada posee un título de postgrado, mientras que las personas con educación

primaria representan el 2%. La muestra estudiada en el Distrito Central presenta una diversidad educativa significativa, con una fuerte presencia de personas pasantes universitarias, seguidas por aquellas con educación secundaria y comerciantes con estudios finalizados, esto indica una variedad de niveles académicos y trayectorias educativas dentro de la población encuestada.

6.1.2 Preguntas sobre la Investigación

6.1.2.1 A que rubro económico del negocio

Gráfico 6.1.2.1 Pregunta de Investigación: ¿A qué rubro económico corresponde su negocio?



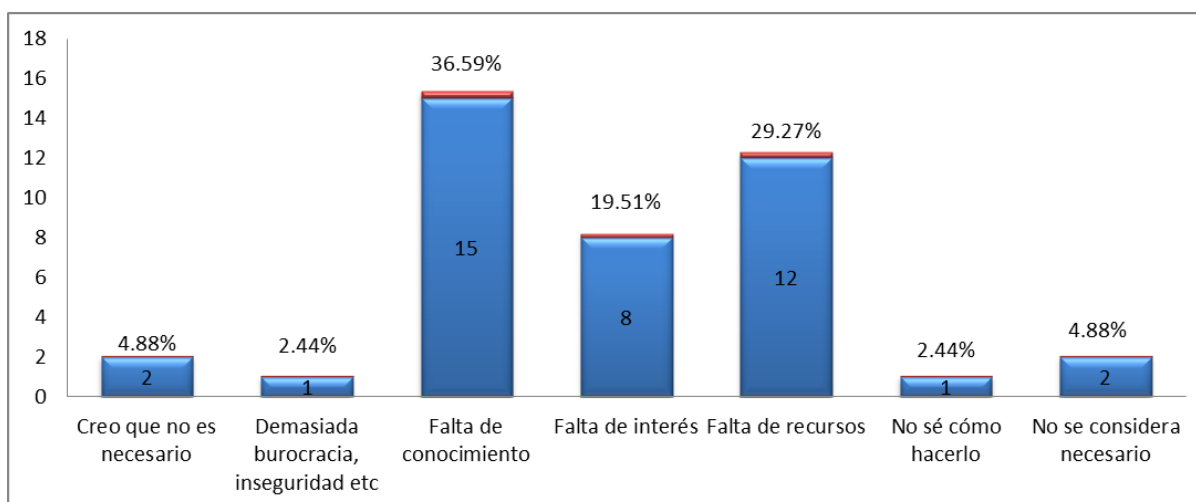
Fuente: Información obtenida mediante encuesta a comerciantes en el Distrito Central

Con el objetivo de conocer la variedad de rubros comerciales que predominan en el sector informal del Distrito Central, la información proporcionada, muestra que el rubro de venta de productos varios representa el mayor porcentaje con un 37%. Le sigue la categoría del rubro alimenticio el cual representa el 26% de la muestra. Los servicios también tienen una representación significativa, con un 28%. Abarrotería, agroindustria y repostería tienen porcentajes menores en la muestra, con 2%, 2% y 5% respectivamente.

La muestra estudiada refleja una diversidad de sectores representados, con una fuerte presencia de productos varios, en la cual refleja venta de productos de belleza, artículos para celulares, y productos para el hogar. seguido por el rubro alimenticio y los servicios varios, siendo los rubros comerciales que predominan en el sector informal.

6.1.2.2 ¿Por qué razón no está constituido legalmente?

Gráfico 6.1.2.2 Preguntas de Investigación: ¿Por qué razón no está constituido legalmente?



Fuente: Información obtenida mediante encuesta a comerciantes en el Distrito Central

Basado en los datos proporcionados, por los 175 comerciantes encuestados se puede realizar un análisis de las razones por las cuales los negocios no están legalmente constituidos, según la muestra estudiada, la falta de conocimiento es la razón más citada, con un 36.59% de los encuestados indicando que es la razón por la cual sus negocios no están legalmente constituidos. La falta de recursos: Un 29.27% de los encuestados mencionó la falta de recursos como una razón para no tener sus negocios legalmente constituidos, seguidamente de la falta de interés con un 19.51% y un pequeño porcentaje, el 4.88%, mencionó que no considera necesario tener su negocio legalmente constituido.

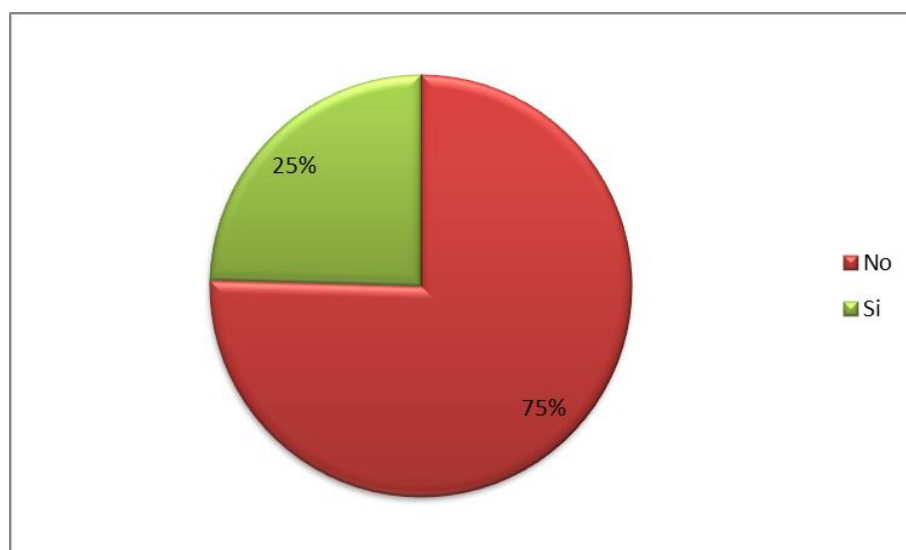
Se puede concluir que la falta de conocimiento y la falta de recursos son las razones más citadas por los encuestados para no tener sus negocios legalmente constituidos. Esto sugiere que la educación y el acceso a recursos financieros y legales podrían ser áreas clave para abordar con el fin de fomentar la formalización de negocios en la población estudiada.

6.1.2.3 ¿Actualmente paga impuestos en su negocio?

Tabla 6.1.2.3 Pregunta de Investigación: ¿Actualmente paga impuestos en su negocio?

Tabla de Datos		
No	132	75%
Si	43	25%
Total	175	100%

Gráfico 6.1.2.3 Pregunta de Investigación: ¿Actualmente paga impuestos en su negocio?



Fuente: Información obtenida mediante encuesta a comerciantes en el Distrito Central

Con los datos proporcionados, se puede realizar un análisis sobre el pago de impuestos en los negocios representados en la muestra. Gracias a la encuesta realizada el 75% de los negocios no

están pagando impuestos actualmente, mientras que el 25% de los negocios sí están pagando impuestos.

La mayoría de los negocios representados en la muestra no están pagando impuestos en la actualidad, lo que sugiere una alta proporción de negocios informales o con situaciones fiscales pendientes en la población estudiada. Este análisis proporciona una visión general sobre la situación sobre el pago de impuestos en los negocios de la muestra, lo que puede ser relevante para comprender la formalidad fiscal y la contribución al sistema tributario.

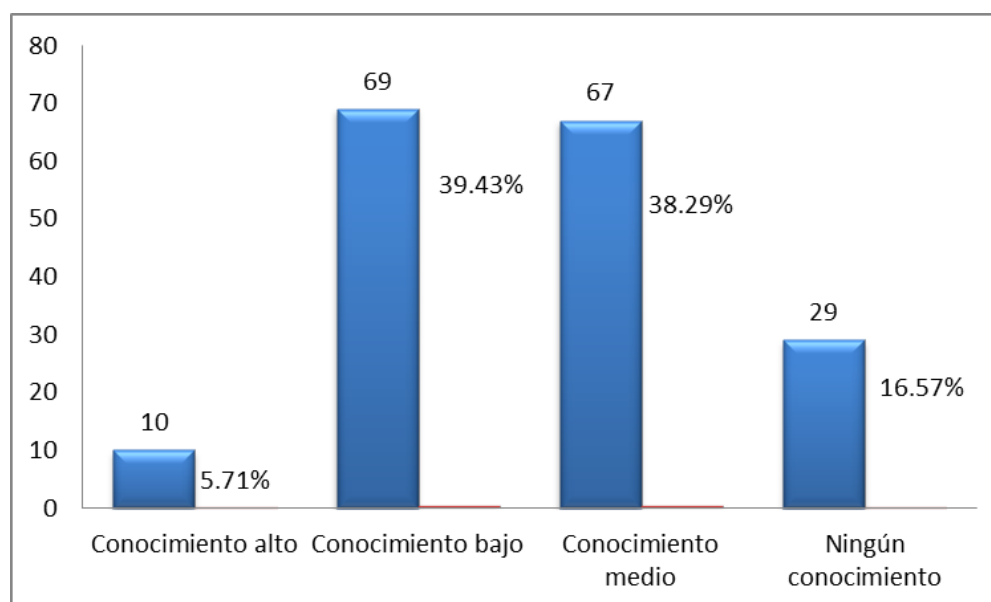
6.1.2.4 ¿Posee conocimiento sobre el sistema tributario del país?

Tabla 6.1.2.4 Preguntas de Investigación: ¿Posee conocimiento sobre el sistema tributario del país?

Tabla de Datos		
Conocimiento alto	10	5.71%
Conocimiento bajo	69	39.43%
Conocimiento medio	67	38.29%
Ningún conocimiento	29	16.57%
Total	175	100.00%

Fuente: Información obtenida mediante encuesta a comerciantes en el Distrito Central

Gráfico 6.1.2.4 Preguntas de Investigación: ¿Posee conocimiento sobre el sistema tributario del país?



Fuente: Información obtenida mediante encuesta a comerciantes en el Distrito Central

La información detallada revela que, en el estudio de la muestra a 175 comerciantes en la ciudad del Distrito Central, se observó que al consultar si poseen conocimiento sobre el sistema tributario del país, se detalla los siguientes datos:

Conocimiento Alto: Representa el 5.71% del total, lo que indica que un pequeño porcentaje de los encuestados tiene un alto nivel de conocimiento sobre el sistema tributario. Conocimiento bajo con un 39.43%, representando el porcentaje más alto de la encuesta, Conocimiento medio: Con un 38.29% y ningún conocimiento con un 16.57% de los encuestados, indicando no tener conocimiento sobre el sistema Tributario.

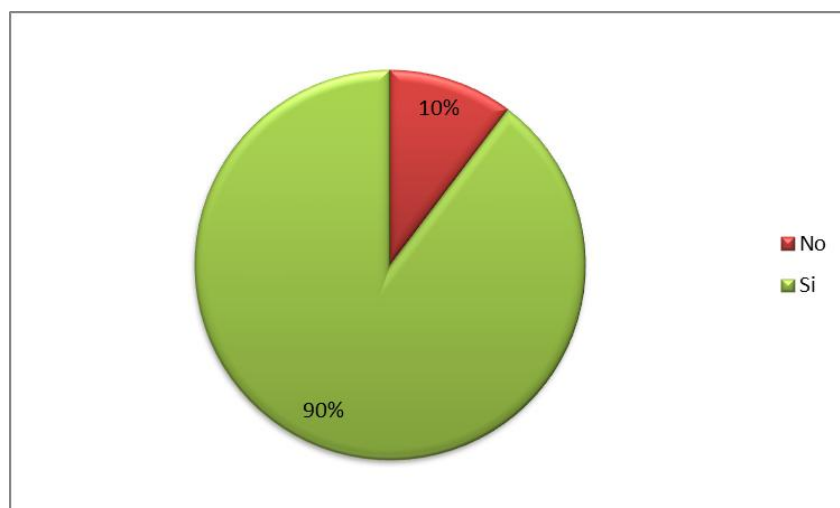
En general, la encuesta revela que la mayoría de los comerciantes encuestados tienen un nivel bajo o medio de conocimiento en los temas específicos. Esto sugiere que puede ser necesario implementar estrategias para mejorar el conocimiento en estos temas entre los comerciantes del Distrito Central.

6.1.2.5 ¿Considera que la carga tributaria actual que tienen las empresas formales, crea un fuerte impacto en la economía local?

Tabla 6.1.2.5 Pregunta de Investigación: ¿Considera que la carga tributaria actual que tienen las empresas formales, crea un fuerte impacto en la economía local?

Tabla de Datos		
No	18	10%
Si	157	90%
Total	175	100.00%

Gráfico 6.1.2.5 Pregunta de Investigación: ¿Considera que la carga tributaria actual que tienen las empresas formales, crea un fuerte impacto en la economía local?



Fuente: Información obtenida mediante encuesta a comerciantes en el Distrito Central

Con los datos proporcionados en la encuesta realizada a los comerciantes del Distrito Central en relación con la carga tributaria actual que enfrentan las empresas formales. Se detalla el siguiente análisis: El 10% de los encuestados indicaron que la carga tributaria actual no crea un fuerte

impacto en la economía local. Mientras que el 90% de los encuestados expresaron que la carga tributaria actual sí genera un fuerte impacto en la economía local.

En general, la encuesta revela que la gran mayoría de los comerciantes encuestados perciben que la carga tributaria actual que enfrentan las empresas formales tiene un fuerte impacto en la economía local. Lo cual indica que para muchos comerciantes informales pueden considerar que no es necesario la formalidad de constituirse como empresa ya que así pueden evitar la carga impositiva en su economía

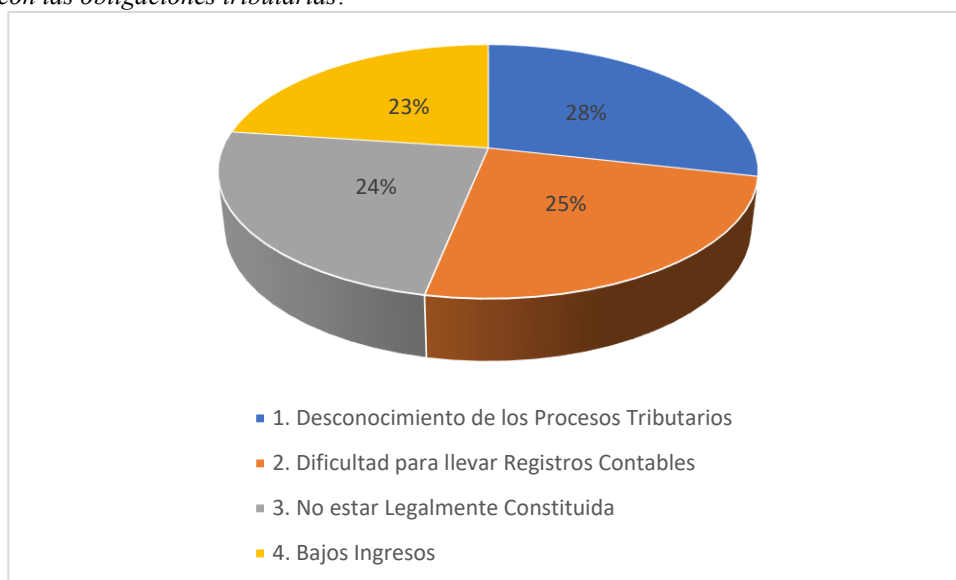
6.1.2.6 ¿Cuáles considera son los factores que inciden en que los comerciantes no cumplan con las obligaciones tributarias?

Tabla 6.1.2.6 Preguntas de Investigación: ¿Cuáles considera son los factores que inciden en que los comerciantes no cumplan con las obligaciones tributarias?

Tabla de Datos		
1. Desconocimiento de los Procesos Tributarios	50	28%
2. Dificultad para llevar Registros Contables	42	24%
3. No estar Legalmente Constituida	43	25%
4. Bajos Ingresos	40	23%
Total	175	100%

Fuente: Información obtenida mediante encuesta a comerciantes en el Distrito Central

Gráfico 6.1.2.6 Preguntas de Investigación: ¿Cuáles considera son los factores que inciden en que los comerciantes no cumplan con las obligaciones tributarias?



Fuente: Información obtenida mediante encuesta a comerciantes en el Distrito Central

La información revelada en el estudio a 175 comerciantes en la ciudad del Distrito Central, se observó que al consultar ¿Cuáles considera son los factores que inciden en que los comerciantes no cumplan con las obligaciones tributarias? se detalla el siguiente análisis:

Desconocimiento en los procesos tributarios genero el mayor porcentaje con un 28%, la dificultad para llevar registros contables con un 25%, el no estar Legalmente Constituida igual con un porcentaje del 24% y los bajos Ingresos con un 23%

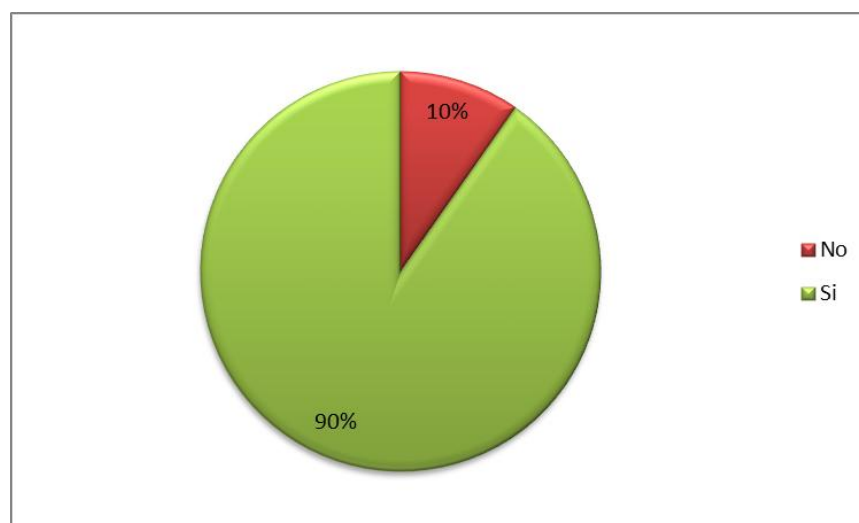
En conclusión, los comerciantes del Distrito Central enfrentan desafíos significativos y los factores antes mencionados muestran resultados semejantes, por lo cual se determina que todos los factores son relevantes para que los comerciantes no cumplan con las obligaciones tributarias.

6.1.2.7 ¿Considera que es necesario un asesoramiento profesional para comprender mejor las responsabilidades fiscales?

Tabla 6.1.2.7 Preguntas de Investigación: ¿Considera que es necesario un asesoramiento profesional para comprender mejor las responsabilidades fiscales?

Tabla de Datos		
No	17	10%
Si	158	90%
Total	175	100.00%

Gráfico 6.1.2.7 Preguntas de Investigación: ¿Considera que es necesario un asesoramiento profesional para comprender mejor las responsabilidades fiscales?



Fuente: Información obtenida mediante encuesta a comerciantes en el Distrito Central

Según los resultados de la encuesta, el 90% de los comerciantes del Distrito Central considera que es necesario un asesoramiento profesional para comprender mejor las responsabilidades fiscales, mientras que el 10% no lo considera necesario.

Este alto porcentaje refleja la percepción generalizada de la importancia del asesoramiento profesional en materia fiscal.

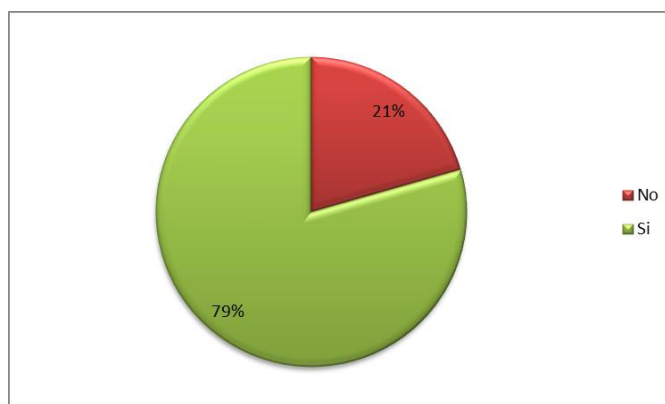
En conclusión, la mayoría de los comerciantes del sector informal del Distrito Central reconoce la necesidad de contar con asesoramiento profesional para comprender mejor las responsabilidades fiscales. Este resultado subraya la importancia de buscar asesoramiento especializado para garantizar el cumplimiento adecuado de las obligaciones tributarias y evitar posibles consecuencias legales.

6.1.2.8 ¿Considera usted que la falta de educación y la pobreza son factores que contribuyen en la evasión de impuestos?

Tabla 6.1.2.8 Preguntas de Investigación: ¿Considera usted que la falta de educación y la pobreza son factores que contribuyen en la evasión de impuestos?

Tabla de Datos		
No	36	21%
Si	139	79%
Total	175	100%

Gráfico 6.1.2.8 Preguntas de Investigación: ¿Considera usted que la falta de educación y la pobreza son factores que contribuyen en la evasión de impuestos?



Fuente: Información obtenida mediante encuesta a comerciantes en el Distrito Central

Según los resultados de la encuesta, el 79.43% de los comerciantes del Distrito Central considera que la falta de educación y la pobreza son factores que contribuyen en la evasión de impuestos, mientras que el 20.57% no lo considera así.

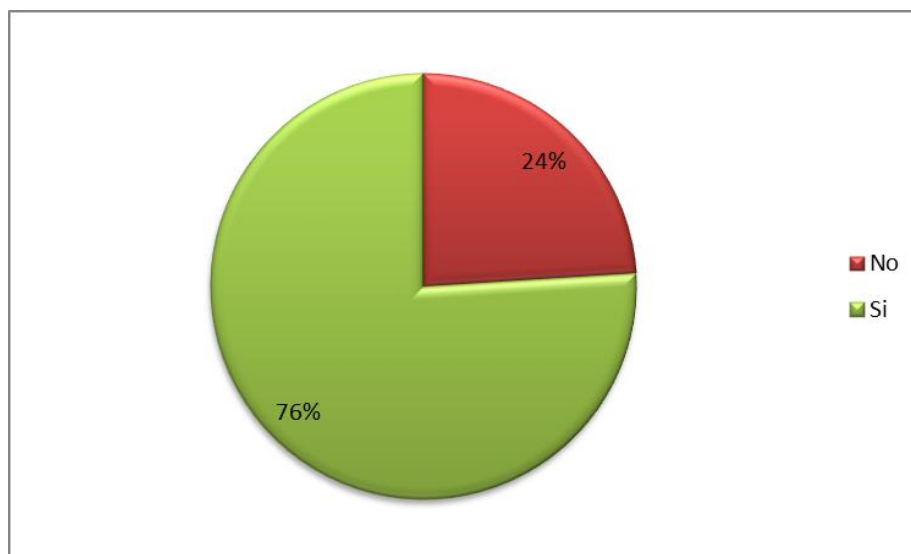
Los resultados de la encuesta indican que la mayoría de los comerciantes del Distrito Central perciben la falta de educación y la pobreza como factores que contribuyen en la evasión de impuestos. Estos hallazgos pueden ser útiles para informar políticas y programas orientados a mejorar el cumplimiento fiscal y abordar las causas subyacentes de la evasión de impuestos.

6.1.2.9 ¿Considera que sus ingresos y gastos actuales le imposibilitarían pagar impuestos?

Tabla 6.1.2.9 Pregunta de Investigación ¿Considera que sus ingresos y gastos actuales le imposibilitarían pagar impuestos?

Tabla de Datos		
No	42	24%
Si	133	76%
Total	175	100%

Gráfico 6.1.2.9 Pregunta de Investigación ¿Considera que sus ingresos y gastos actuales le imposibilitarían pagar impuestos?



Fuente: Información obtenida mediante encuesta a comerciantes en el Distrito Central

Según los resultados de la encuesta el 76% de los comerciantes del sector informal del Distrito Central considera que sus ingresos y gastos actuales les imposibilitarían pagar impuestos, mientras que el 24% no lo considera así.

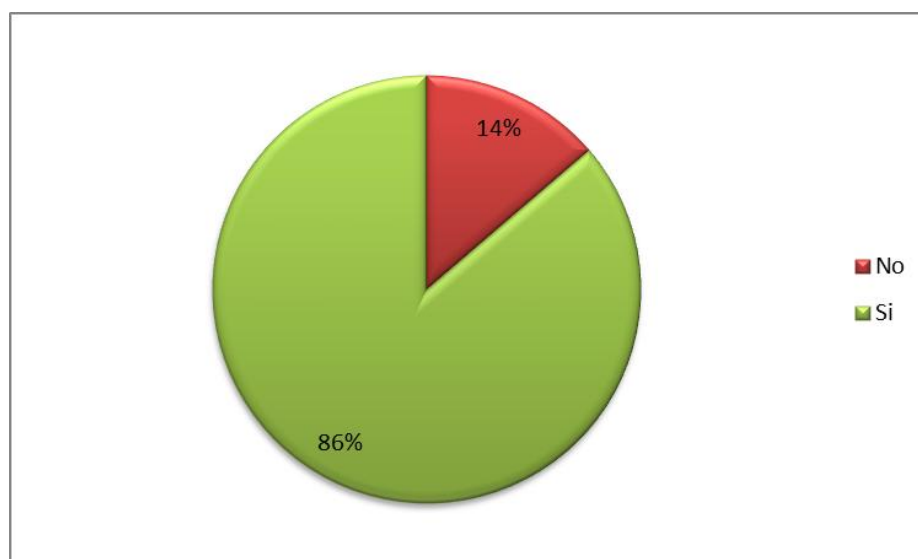
La mayoría de los comerciantes del Distrito Central perciben que sus ingresos y gastos actuales les imposibilitarían pagar impuestos. Estos hallazgos subrayan la importancia de comprender y abordar los desafíos financieros que enfrentan los comerciantes para garantizar un cumplimiento fiscal adecuado y sostenible.

6.1.2.10 ¿La evasión fiscal afecta la competencia entre comerciantes formales e informales en la economía local?

Tabla 6.1.2.10 Pregunta de Investigación: ¿La evasión fiscal afecta la competencia entre comerciantes formales e informales en la economía local?

Tabla de Datos		
No	24	14%
Si	151	86%
Total	175	100%

Gráfico 6.1.2.10 ¿La evasión fiscal afecta la competencia entre comerciantes formales e informales en la economía local?



Fuente: Información obtenida mediante encuesta a comerciantes en el Distrito Central

Según los resultados de la encuesta, el 86% de los comerciantes del Distrito Central considera que la evasión fiscal afecta la competencia entre comerciantes formales e informales en la economía local, mientras que el 14% considera que no.

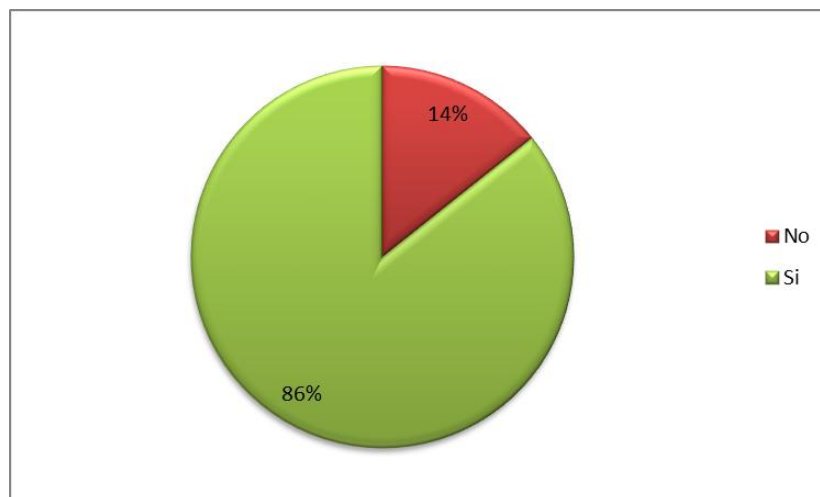
La mayoría de los comerciantes del Distrito Central percibe que la evasión fiscal afecta la competencia entre comerciantes formales e informales en la economía local. Estos hallazgos resaltan la importancia de abordar la evasión fiscal como un factor que influye en la equidad y la competencia justa en el mercado.

6.1.2.11 ¿Considera que la capacitación sobre responsabilidades fiscales podría influir en la reducción de la evasión fiscal?

Tabla 6.1.2.11 Pregunta de Investigación: ¿Considera que la capacitación sobre responsabilidades fiscales podría influir en la reducción de la evasión fiscal?

Tabla de Datos		
No	25	14%
Si	150	86%
Total	175	100%

Gráfico 6.1.2.11 Pregunta de Investigación: *¿Considera que la capacitación sobre responsabilidades fiscales podría influir en la reducción de la evasión fiscal?*



Fuente: Información obtenida mediante encuesta a comerciantes en el Distrito Central

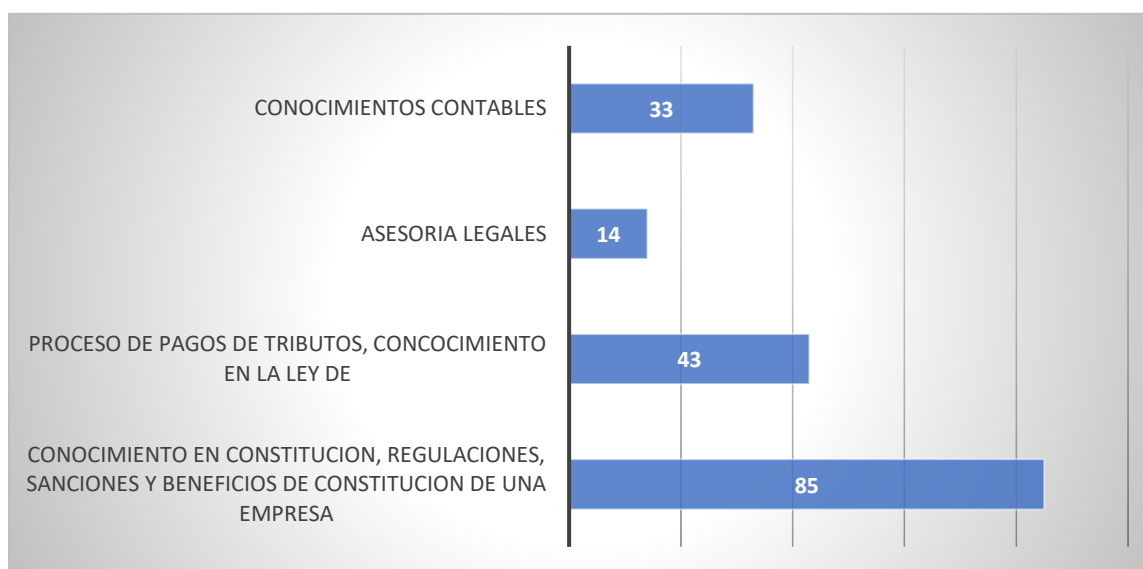
Según los resultados de la encuesta, el 86% de los comerciantes del Distrito Central considera que la capacitación sobre responsabilidades fiscales podría influir en la reducción de la evasión fiscal, mientras que el 14% considera lo contrario. Estos resultados sugieren que la gran mayoría de los comerciantes percibe que la capacitación en responsabilidades fiscales puede tener un impacto positivo en la reducción de la evasión fiscal. Estos hallazgos respaldan la importancia de promover la educación fiscal como parte de las estrategias para abordar la evasión fiscal y fomentar un cumplimiento tributario más efectivo.

6.1.2.12 ¿Cuáles considera deberían ser los temas en que se debe capacitar a los comerciantes para mejorar el cumplimiento tributario?

Tabla 6.1.2.12 Preguntas de Investigación: ¿Cuáles considera deberían ser los temas en que se debe capacitar a los comerciantes para mejorar el cumplimiento tributario?

Tabla de Datos	
Conocimiento en constitución, regulaciones, sanciones y beneficios de constitución de una empresa	85
Proceso de pagos de tributos	43
Asesorías legales	14
Conocimientos contables	33
Total	175

Gráfico 6.1.18.15 Preguntas de Investigación: ¿Cuáles considera deberían ser los temas en que se debe capacitar a los comerciantes para mejorar el cumplimiento tributario?



Fuente: Información obtenida mediante encuesta a comerciantes en el Distrito Central

Al momento de realizar la encuesta a comerciantes del sector informal en el Distrito Central, la última interrogante sería una respuesta libre, consultando cuales creen que serían los temas en que se debe capacitar a los comerciantes para mejorar el cumplimiento tributario.

La mayoría de los encuestados consideran que todo lo referente a como constituir su negocio legalmente es un tema primordial y necesario otros temas importantes mencionados es conocimiento de sistema de facturación, y el cómo llevar registros contables, y el tema de beneficios de pagar impuestos fue otro tema recomendado, pero en menor alcance. Es necesario brindar la orientación y capacitación necesaria a los comerciantes del sector informal del Distrito Central.

6.1.3 Entrevista realizada

Para aumentar la recolección de información se realizó una entrevista con un profesional del tema, con conocimientos en Finanzas y del Sistema Tributario del País. En este caso se recibió el gran apoyo del Gerente Administrativo de la Secretaría de Finanzas el Master Juan Alberto Moncada Lam el cual brindara respuestas a las interrogantes expuestas. (ver anexo 2)

6.1.3.1 Análisis de la entrevista

Las respuestas ofrecen una visión completa y estructurada de la evasión fiscal en el comercio informal del Distrito Central. Se destaca la magnitud del problema, que no solo impacta la economía local, sino también el sistema tributario en su conjunto. Se identifican múltiples factores que contribuyen a la evasión fiscal, incluyendo la falta de acceso a servicios financieros formales, la complejidad del sistema tributario y la percepción de falta de beneficios gubernamentales. Además, se propone una estrategia integral para abordar el problema, que combina medidas de cumplimiento fiscal con iniciativas para mejorar las condiciones económicas y sociales de los comerciantes informales. Esta estrategia incluye campañas de concienciación, simplificación del sistema tributario, promoción de la inclusión financiera y fortalecimiento de las capacidades de las autoridades fiscales.

CAPÍTULO VII. CONCLUSIONES

En este capítulo, se presentan las conclusiones fundamentales derivadas de los objetivos de investigación establecidos previamente. Cada conclusión representa un avance hacia la identificación de oportunidades de mejora y soluciones para abordar la problemática de la evasión fiscal en el comercio informal del Distrito Central. Los hallazgos más relevantes y de mayor impacto ofrecen un resumen integral de los descubrimientos realizados a lo largo de la investigación, que incluyen un análisis detallado de los factores y causas de la evasión fiscal en el sector informal, así como una evaluación del impacto del comercio informal en la economía local del Distrito Central. Estas conclusiones, producto de la investigación, tienen como propósito guiar la implementación de acciones concretas para mejorar la economía local del Distrito Central.

- El desconocimiento del sistema tributario con un 28% y el no estar legalmente constituido con un porcentaje del 24% son los factores que en su mayoría impulsan la evasión fiscal en el sector informal del Distrito Central. Estos hallazgos resaltan la importancia de abordar el desconocimiento del sistema tributario y la informalidad legal como áreas clave para implementar medidas que reduzcan la evasión fiscal en este sector.
- El sector informal tiene un impacto significativo en la economía local, brindando fuentes de empleo y un principal acceso a la compra de bienes y servicios. La evasión fiscal afecta la competencia entre comerciantes formales e informales, según el análisis en un 86.29% la evasión fiscal afecta la competencia entre comerciantes formales e informales, ya que los negocios formales pierden clientes debido a que algunos prefieren comprar productos o servicios en el sector informal, donde suelen ser más económicos, mientras

tanto, los negocios formales realizan sus pagos de impuestos para operar legalmente, lo que representa una desventaja competitiva. Además, en el sector informal, a cierto grupo no le interesa estar constituido legalmente.

- Es crucial promover la orientación y capacitación del sector informal en temas relacionados con el registro legal de sus negocios, proporcionar orientación sobre los procesos y beneficios de la formalización, se puede fomentar una mayor comprensión de las responsabilidades fiscales y legales, lo que a su vez puede contribuir a reducir la evasión fiscal y promover un entorno comercial más justo y próspero en el Distrito Central.

CAPÍTULO VIII. RECOMENDACIONES

Este capítulo presenta acciones efectivas y soluciones viables para abordar la problemática de la evasión fiscal en el sector del comercio informal con el fin de promover un entorno económico más equitativo. Estas recomendaciones, respaldadas por datos y análisis, se posicionan como herramientas poderosas para impulsar el crecimiento económico de la comunidad local, subrayando la importancia de la toma de decisiones informadas y centradas en el bienestar de la población del Distrito Central.

1. Conciencia tributaria

Es importante analizar la cultura tributaria de los comerciantes, midiendo las variables de forma objetiva y con un alto grado de precisión. Incluir sesiones informativas sobre las obligaciones fiscales, los beneficios de estar legalmente constituidos, y las consecuencias de la evasión fiscal. Además, es importante proporcionar herramientas prácticas para el cumplimiento de las obligaciones tributarias, como el registro adecuado de transacciones comerciales y la presentación de declaraciones fiscales.

2. Programa de constitución empresarial legalmente

Promover el registro legal de negocios, esto implica brindar información detallada sobre los requisitos legales para la formalización, el proceso de matriculación en el registro mercantil, la inscripción de actos y documentos requeridos por la ley, así como el registro de una contabilidad regulada conforme a las disposiciones legales

3. Programa de capacitación y orientación

Promover mediante capacitaciones la planeación tributaria entre los comerciantes informales, esto puede contribuir no solo al cumplimiento de sus obligaciones tributarias, sino también a la reducción de las sanciones a que están expuestos. Esto implica orientar el desarrollo de las

pequeñas empresas por la vía de la planeación, con el fin de optimizar y aprovechar los beneficios que ofrece la normativa tributaria.

CAPÍTULO IX. BIBLIOGRAFÍA

(<https://www.asjhonduras.com/asj-mitch.html> de Noviembre de 2022).

(2023). Obtenido de <https://www.bbva.com/es/crecimiento-economico-y-pib-de-que-estamos-hablando/>

Banco Mundial. (4 de Abril de 2023). Obtenido de

<https://www.bancomundial.org/es/country/honduras/overview>

CONACYT. (2017). *sat.gob.mx*. Obtenido de

http://omawww.sat.gob.mx/cifras_sat/Documents/Evasio%CC%81n%20por%20Subfacturacio%CC%81n%20y%20Subdeclaracio%CC%81n.pdf

Consejo Monetario Centroamericano. (21 de Abril de 2023). Tegucigalpa, Francisco Morazán, Honduras. Obtenido de <https://www.secmca.org/imae-de-honduras-47/#:~:text=En%20Honduras%20el%20%20C3%8Dndice%20Mensual,4.4%25%20registrado%20doce%20meses%20atr%C3%A1s.>

Desarrollo, F. y. (2014). ¿Qué es la economía. En F. y. Desarrollo, *Finanzas y Desarrollo*. Obtenido de <https://www.imf.org/external/pubs/ft/fandd/spa/2014/09/pdf/basics.pdf>

Dominguez, S. (2020). *El heraldo.hn*. Obtenido de <https://www.elheraldo.hn/tegucigalpa/en-mas-del-50-crece-el-comercio-informal-en-el-distrito-central-NOEH1380915>

Expansión. (s.f.). Obtenido de DatosMacro.com:

<https://datosmacro.expansion.com/estado/gasto/educacion/honduras#:~:text=En%20referencia%20al%20porcentaje%20que,de%20134%20euros%20por%20habitante.>

Expansión. (2023). Obtenido de DatosMacro.com:

<https://datosmacro.expansion.com/estado/gasto/defensa/honduras>

FISCAL, P. D. (Septiembre de 2006). *SECRETARIA DE FINANZAS*. Obtenido de SEFIN:

<http://www.sefin.gob.hn/wp-content/uploads/Conceptuales/Presupuesto/Clasificador%20Presupuestario.pdf>

GANDHI, V. P. (s.f.). *La Ley de Wagner sobre los gastos públicos*. Obtenido de

<https://www.cepc.gob.es/sites/default/files/2021-12/31709recp058075.pdf>

Jiménez, F. (2021). Nuevas tendencias: la teoría del crecimiento endógeno. En F. Jiménez,

Elementos de teoría y política macroeconómica para una economía abier. Perú: Fondo

Editorial - Pontificia Universidad Católica del Perú. Obtenido de

<http://files.pucp.edu.pe/departamento/economia/LDE-2012-02a-19.pdf>

mendoza, E. (27 de 10 de 2023). *El Herald*o. Obtenido de

<https://www.elheraldo.hn/tegucigalpa/comercio-informal-desahogo-alto-desempleo-capital-MF15981827>

Mendoza, E. (27 de 10 de 2023). *El Herald*o. Obtenido de

<https://www.elheraldo.hn/tegucigalpa/comercio-informal-desahogo-alto-desempleo-capital-MF15981827>

Monetario, S. E. (2008). *Informe Económico Regional 2008*. San José, Costa Rica : Secretaría

Ejecutiva del Consejo Monetario Centroamericano 3. Obtenido de

<https://www.secmca.org/wp-content/uploads/2019/02/MacroAnual2008.pdf>

OPS. (2019). Obtenido de [https://hia.paho.org/es/paises-2022/perfil-](https://hia.paho.org/es/paises-2022/perfil-honduras#:~:text=En%20el%202019%2C%20el%20gasto,del%20gasto%20total%20en%20salud.)

[honduras#:~:text=En%20el%202019%2C%20el%20gasto,del%20gasto%20total%20en%20salud.](https://hia.paho.org/es/paises-2022/perfil-honduras#:~:text=En%20el%202019%2C%20el%20gasto,del%20gasto%20total%20en%20salud.)

Poder Ciudadano. (2023). *Sefin.gob.hn*. Obtenido de [https://pciudadano.sefin.gob.hn/que-es-el-](https://pciudadano.sefin.gob.hn/que-es-el-deficit-fiscal/)

[deficit-fiscal/](https://pciudadano.sefin.gob.hn/que-es-el-deficit-fiscal/)

Quesada, R. B. (Abril de 2006). *El gasto público en Honduras*. Obtenido de

<https://publications.iadb.org/publications/spanish/viewer/El-gasto-p%C3%BAblico-en-Honduras.pdf>

Rodrigo Bolaños Zamora, y. F. (2006). El Gasto Público en Honduras. *Banco Interamericano de Desarrollo*, 7.

RODRÍGUEZ, M. G., & GONZÁLEZ, M. G. (2020). El gasto público social y su incidencia. *Espacios*, 12.

Sarwat Jahan, A. S. (2014). ¿Qué es la economía. En *Finanzas y Desarrollo* (págs. 53-54).

Servicio de Administración de Rentas. (2021). *sar.gob.hn*. Obtenido de

https://www.sar.gob.hn/helpie_faq/que-es-la-evasion-tributaria/#:~:text=Es%20el%20no%20pago%20de,indebido%20con%20perjuicio%20del%20Fisco.

CAPÍTULO X. APÉNDICE O APLICABILIDAD

10.1 Introducción

El presente capítulo se aborda la aplicabilidad de la investigación sobre la evasión fiscal en el comercio informal en el Distrito Central. Se examinan las medidas propuestas para abordar este fenómeno, considerando su alcance, diagnóstico, propuesta y las ventajas que conlleva su implementación.

10.2 Alcance

El alcance de esta investigación se centra en el análisis del comercio informal en el Distrito Central y su relación con la evasión fiscal. Se explorarán diferentes aspectos, incluyendo las causas y consecuencias de este fenómeno, así como posibles soluciones para reducirlo. Se examinarán tanto las implicaciones legales como económicas de la evasión fiscal en el comercio informal, con el propósito de proponer estrategias eficaces para hacerle frente.

10.3 Diagnostico

El diagnóstico revela que el comercio informal en el Distrito Central es una actividad significativa en la economía local del Distrito Central pero a su vez contribuye a la evasión fiscal, se identifican múltiples factores que alimentan esta problemática, tales como la falta de conciencia tributaria, la complejidad del sistema tributario, y las limitadas oportunidades de formalización para los comerciantes informales, Además, se evidencia que la evasión fiscal en el comercio informal genera pérdidas significativas para el Estado, afectando la provisión de servicios públicos y el desarrollo económico.

10.4 Propuesta

Con el fin de encontrar una solución efectiva sobre la problemática de la evasión fiscal en el comercio informal en el Distrito Central a continuación se detallan propuestas las cuales tendrían soluciones efectivas para reducir la problemática.

- La implementación de un programa educativos dirigidos a los comerciantes informales, con el fin de aumentar su comprensión sobre la importancia del cumplimiento fiscal y las consecuencias de la evasión.
- El diseño de una campaña de sensibilización que promuevan la legalización y formalización de los negocios informales, brindando información sobre los beneficios y requisitos para operar dentro del marco legal.
- Brindar información clara y accesible sobre los procedimientos y obligaciones fiscales, con el objetivo de facilitar el cumplimiento voluntario y reducir la informalidad.

10.5 Ventajas

La implementación de estas medidas lleva consigo diferentes ventajas que ayudaran a mejorar el sistema fiscal y la economía local del Distrito Central en base a la problemática de la evasión fiscal en el comercio informal.

- Al aumentar la conciencia tributaria y promover la formalización, se espera una mejora en la recaudación fiscal, lo que permitirá al Estado financiar programas y servicios públicos esenciales.
- La legalización de los negocios informales contribuirá a la formalización de la economía, promoviendo la competencia justa y el desarrollo empresarial sostenible.

- La simplificación de los procesos fiscales y la mayor transparencia en el sistema tributario mejorarán el ambiente de negocios, fomentando la inversión y el crecimiento económico

CAPÍTULO XI. ANEXOS

En este capítulo se presenta un conjunto de recursos complementarios que enriquecen y respaldan el contenido principal de este proyecto. Aquí se incluyen documentos fundamentales, datos detallados, encuestas, gráficos, tablas y otros elementos que respaldan cada etapa de la investigación. Estos apéndices no solo brindan una visión más completa de los datos recopilados, sino que también ofrecen la oportunidad para que otros investigadores, interesados y responsables de políticas examinen y evalúen minuciosamente los fundamentos de este estudio. En resumen, este capítulo añade profundidad y credibilidad al proyecto en su totalidad.

Anexo 1: Encuesta realizada a comerciantes del sector Informal

Sección 1 de 6

La Evasión Fiscal en el Comercio Informal en el Distrito Central

A continuación, se le muestra una secuencia de preguntas relacionadas con la problemática de la evasión fiscal en el sector informal del Distrito Central, le solicitamos pueda evaluar cada una de ellas y seleccionar una respuesta a cada interrogante.

La información recolectada será utilizada para fines académicos.

Edad *

18 a 25

26 a 35

36 a 45

46 a 55

Mayor de 56 años

Genero *

Masculino

Femenino

Nivel de escolaridad *

Primaria

Secundaria

Pasante Universitario

Universidad Completa

Postgrado

Ninguno

Sección 2 de 6

La información recolectada será utilizada para fines académicos.



Descripción (opcional)

¿A que rubro económico corresponde su negocio? *

Texto de respuesta corta

¿Por qué razón no está constituido legalmente? *

Falta de conocimiento

Falta de recursos

Falta de interés

Otra...

¿Posee conocimiento sobre el sistema tributario del país? *

- Ningún conocimiento
- Conocimiento bajo
- Conocimiento medio
- Conocimiento alto

¿Considera que la carga tributaria actual que tienen las empresas formales, crea un fuerte impacto en la economía local? *

- Si
- No

¿Cuáles considera son los factores que inciden en que los comerciantes no cumplan con las obligaciones tributarias? *

Clasifique en una escala de 1 a 4, siendo 1 el factor más relevante y 4 el menos relevante.

	1	2	3	4
Bajos Ingresos	<input type="radio"/>	<input type="radio"/>	<input type="radio"/>	<input type="radio"/>
Desconocimiento ...	<input type="radio"/>	<input type="radio"/>	<input type="radio"/>	<input type="radio"/>
Dificultad para llev...	<input type="radio"/>	<input type="radio"/>	<input type="radio"/>	<input type="radio"/>
No estar legalment...	<input type="radio"/>	<input type="radio"/>	<input type="radio"/>	<input type="radio"/>

¿Considera que es necesario un asesoramiento profesional para comprender mejor las responsabilidades fiscales? *

- si
- No

¿Considera usted que la falta de educación y la pobreza son factores que contribuyen en la evasión de impuestos? *

- Si
- No

¿Considera que sus ingresos y gastos actuales le imposibilitarían pagar impuestos? *

- Si
- No

:::

¿La evasión fiscal afecta la competencia entre comerciantes formales e informales en la economía local? *

- Si
- No

¿Considera que la capacitación sobre responsabilidades fiscales podría influir en la reducción de la evasión fiscal? *

- Si
- No

¿Cuáles considera deberían ser los temas en que se debe capacitar a los comerciantes para mejorar el cumplimiento tributario? *

Texto de respuesta larga

Anexo 2: Entrevista realizada a profesional del tema

Entrevista realizada sobre la Evasión Fiscal del Comercio Informal en el Distrito Central

Entrevistador: Buenos días, Licenciado Juan Moncada, gracias por tomarse el tiempo para hablar conmigo sobre un tema tan importante como es la evasión fiscal en el comercio informal del Distrito Central. ¿Podría presentarse brevemente y compartir su experiencia en finanzas y conocimiento del sistema tributario del país?

Entrevistado: Buenos días, es un placer poder ayudarle. Mi nombre es Juan Alberto Moncada Lam. Soy Licenciado en Negocios Internacionales y tengo una Maestría en Derecho y Negocios Internacionales.

Mi experiencia Laboral empieza como contador en la Escuela Agrícola Panamericana (EAP) y jefe de Administración y Contabilidad en la Empresa Regional Malher Guatemala, soy comerciante individual, tengo una pequeña empresa con 10 años de antigüedad y actualmente soy el Gerente Administrativo de la Secretaría de Finanzas; y es gracias a ello que tengo conocimiento sobre el sistema tributario del país y de las finanzas públicas.

Entrevistador: Excelente, Licenciado, ahora dígame.

¿Podría compartir su opinión sobre la situación actual de la evasión fiscal en el comercio informal del Distrito Central?

Entrevistado: Por supuesto. La evasión fiscal en el sector informal es un problema significativo que afecta no solo a la economía local, sino también al sistema tributario en su conjunto. En mi opinión como comerciante individual, para iniciar una empresa hay que enfrentar diferentes desafíos entre ellos el poder cumplir con toda la normativa legal vigente, como los requisitos fiscales y municipales; al inicio se dificulta el poder cumplir con los requisitos, ya que no se tiene la certeza del éxito; ósea, que un comerciante individual se constituya legalmente, no confirma que de ahora en adelante tendrá más ingresos, eso es subjetivo. En el sector informal los ingresos son escasos, tanto que en algunos casos solamente es para alimentación, al tener bajo poder adquisitivo, la mayoría de comerciantes prefieren mantenerse en la informalidad.

Entrevistador: ¿Cuáles diría que son las principales razones por las cuales los comerciantes informales optan por evadir impuestos en lugar de cumplir con sus obligaciones fiscales?

Entrevistado: Hay varios factores que contribuyen a la evasión fiscal en el comercio informal. En primer lugar, la falta de acceso a servicios financieros formales, la mayoría de los comerciantes informales mantienen ingresos limitados, lo que perjudica al momento de llevar contabilidad o realizar trámites tributarios, o simplemente la falta de conocimiento de estos temas puede dificultar el cumplimiento fiscal para muchos comerciantes informales.

Entrevistador: ¿Qué medidas considera que podrían ser efectivas para abordar el problema de la evasión fiscal en el comercio informal del Distrito Central?

Entrevistado: Creo que se necesita una estrategia integral que combine medidas de cumplimiento fiscal con iniciativas destinadas a mejorar las condiciones económicas y sociales de los comerciantes informales.

Una medida que se puede establecer es el periodo de gracia, actualmente está vigente para ISR pero debería ampliarse para otro tipo de impuestos, por ejemplo los municipales.

Se deben crear campañas de concienciación sobre la importancia de cumplir con las obligaciones fiscales, igualmente talleres de capacitación en temas de administración, contabilidad, marketing y de pago de impuestos para reforzar el conocimiento de los vendedores y resaltando la importancia de formalizar su negocio.

Se podría establecer un mecanismo tributario en el cual a los comerciantes se les devuelva en forma de crédito fiscal parte del impuesto sobre venta pagado, un incentivo para que ellos comerciantes realicen la compra de bienes y servicios en comercios formales y así disminuir la evasión fiscal.

Entrevistador: Muchas gracias, Licenciado Moncada, por compartir sus conocimientos y opiniones sobre este tema tan relevante. Sus ideas sin duda serán de gran ayuda para comprender mejor la evasión fiscal en el comercio informal del Distrito Central y encontrar soluciones efectivas para abordarla.

Entrevistado: Ha sido un placer contribuir a la entrevista de esta problemática.

Estoy seguro de que, con un enfoque coordinado y colaborativo, se puede avanzar hacia una mayor transparencia y cumplimiento fiscal en el comercio informal.

Anexo 3: Cronología de trabajo.

N	Actividad	Lugar	Descripción	Semana	L	M	M	J	V	S
1	Introducción a Proyecto de graduación	Virtual	<ul style="list-style-type: none"> • Diagrama de Variables. • Preguntas de Investigación. • Objetivo General. • Objetivos Específicos 	1			X		X	X
2	Capitulo II Planteamiento del problema de investigación Capitulo III Objetivos de la investigación.	Virtual	<ul style="list-style-type: none"> • Planteamiento del Problema de Investigación. • Objetivos de Investigación. 	2		X			X	
3	Capitulo IV Marco Teórico	Virtual	<ul style="list-style-type: none"> • Consolidado Planteamiento del Problema. • Objetivos de Investigación • Marco Teórico 	3	X		X			X
4	Capitulo V Metodología y Procesos	Virtual	<ul style="list-style-type: none"> • Metodología y Procesos 	4	X				X	X
5	Capitulo V Metodología y Procesos	Virtual	<ul style="list-style-type: none"> • Consolidado Capítulos II; III; IV; V. • Evidencia de Inicio de Levantamiento de Datos. 	5	X				X	X
6	Capitulo V Metodología y Procesos	Virtual	<ul style="list-style-type: none"> • Evidencia de Finalización de Levantamiento de Datos 	6	X		X		X	

7	Capítulo VI. Resultados y Análisis.	Virtual	<ul style="list-style-type: none"> Resultados y Análisis. 	7	X				X	
8	Capitulo VII Conclusiones Capitulo VIII Recomendaciones	Virtual	<ul style="list-style-type: none"> Versión Word Completa del Proyecto. Coevaluación. Curso Alfabetización Informacional. 	8	X			X		
9	Finalización del proyecto	Virtual	<ul style="list-style-type: none"> Versión PDF de Proyecto de Graduación. 	9	X				X	
10	Presentación final del proyecto	Virtual	<ul style="list-style-type: none"> Portafolio Estudiantil. PPT (Exposición). Calificación del Maestro Asesor de Proyecto. 	10	X		X			

Anexo 4: Fotografías de encuestas realizadas.



