



**FACULTAD DE POSTGRADO
TRABAJO FINAL DE GRADUACIÓN**

**COMPORTAMIENTO DE LAS REMESAS EN LA
ECONOMÍA DE HONDURAS**

SUSTENTADO POR:

**ANDREA MELISA RODRIGUEZ PERALTA
ENOC JARED ARIAS VALLE**

PREVIA INVESTIDURA AL TÍTULO DE

**MÁSTER EN
DIRECCIÓN EMPRESARIAL**

CIUDAD, DEPARTAMENTO, HONDURAS, C.A.

Septiembre, 2024

**UNIVERSIDAD TECNOLÓGICA CENTROAMERICANA|
UNITEC**

FACULTAD DE POSTGRADO

AUTORIDADES UNIVERSITARIAS

RECTORA

ROSALPINA RODRÍGUEZ

VICERRECTOR ACADÉMICO NACIONAL

JAVIER ABRAHAM SALGADO LEZAMA

SECRETARIO GENERAL

ROGER MARTÍNEZ MIRALDA

DECANA DE POSTGRADO

ANA DEL CARMEN RETTALLY VARGAS

**COMPORTAMIENTO DE LAS REMESAS EN LA
ECONOMÍA DE HONDURAS**

**TRABAJO PRESENTADO EN CUMPLIMIENTO DE LOS
REQUISITOS EXIGIDOS PARA OPTAR AL TÍTULO DE**

MÁSTER EN

DIRECCIÓN EMPRESARIAL

ASESOR

JUAN JACOBO PAREDES HELLER

MIEMBROS DE LA TERNA:

**JAVIER DEL CID
HENRY OSORTO
MARIO GALLO**

DERECHOS DE AUTOR

© Copyright 2024
Andrea Melisa Rodriguez Peralta
Enoc Jared Arias Valle

Todos los derechos son reservados.



FACULTAD DE POSTGRADO

COMPORTAMIENTO DE LAS REMESAS EN LA ECONOMÍA DE HONDURAS

**ANDREA MELISA RODRIGUEZ PERALTA
ENOC JARED ARIAS VALLE**

Resumen

La presente investigación se realizó con el fin de conocer y analizar el comportamiento de las remesas familiares en la economía de Honduras, donde estas transferencias representan aproximadamente el 25% del Producto Interno Bruto (PIB). Este porcentaje significativo subraya el papel fundamental de las remesas como una fuente clave de ingresos para muchas familias hondureñas y su influencia en la estabilidad económica del país. Las remesas no solo brindan alivio financiero a los hogares, sino que también impactan la demanda agregada, la inversión en educación y vivienda, y el desarrollo de pequeñas empresas. Mediante un enfoque metodológico que combina análisis cuantitativos y descriptivos, esta investigación examina cómo las remesas afectan el crecimiento económico, la reducción de la pobreza, el consumo y el bienestar social. En 2023, se observó que el 60% de las remesas se destinó al consumo diario y el 30% a inversiones en vivienda y educación, contribuyendo a mejorar las condiciones de vida y estimular el emprendimiento. Sin embargo, la dependencia de las remesas presenta desafíos, como la vulnerabilidad a cambios en políticas migratorias y crisis económicas globales. En el primer trimestre de 2024, las remesas alcanzaron los 3,498.9 millones de dólares, reflejando la resiliencia de la comunidad hondureña en el extranjero. A pesar de este crecimiento, se proyecta un aumento moderado del 3.0% para 2024 y 2025, lo que indica la necesidad de diversificar las fuentes de ingresos y fortalecer la economía local.

Palabras claves: Remesas, PIB, Impacto, pobreza, desarrollo económico, inflación



GRADUATE SCHOOL

BEHAVIOR OF REMITTANCES IN THE ECONOMY OF HONDURAS

ANDREA MELISA RODRIGUEZ PERALTA
ENOC JARED ARIAS VALLE

Abstract

This research was carried out in order to understand and analyze the behavior of family remittances in the economy of Honduras, where these transfers represent approximately 25% of the Gross Domestic Product (GDP). This significant percentage underlines the fundamental role of remittances as a key source of income for many Honduran families and their influence on the country's economic stability. Remittances not only provide financial relief to households, but also impact aggregate demand, investment in education and housing, and small business development. Using a methodological approach that combines quantitative and descriptive analyses, this research examines how remittances affect economic growth, poverty reduction, consumption, and social well-being. In 2023, it was observed that 60% of remittances were allocated to daily consumption and 30% to investments in housing and education, contributing to improving living conditions and stimulating entrepreneurship. However, dependence on remittances presents challenges, such as vulnerability to changes in migration policies and global economic crises. In the first quarter of 2024, remittances reached \$3,498.9 million, reflecting the resilience of the Honduran community abroad. Despite this growth, a moderate increase of 3.0% is projected for 2024 and 2025, indicating the need to diversify income sources and strengthen the local economy.

keywords: Remittances, GDP, Impact, poverty, economic development, inflation

DEDICATORIA

A nuestros padres, cuyo amor incondicional, apoyo constante y sacrificios hicieron posible que alcanzáramos este logro académico. A nuestros profesores, por su guía experta, conocimiento compartido y dedicación inquebrantable en nuestra formación profesional. A nuestros amigos, por su compañía, ánimo inquebrantable y comprensión en cada paso de este camino.

A la Universidad Tecnológica Centroamericana (UNITEC), por ser nuestra casa de estudios durante estos años, por brindarnos un ambiente académico enriquecedor, por desafiarnos a crecer intelectualmente y por inspirarnos a alcanzar nuestras metas. A las autoridades universitarias, por su liderazgo visionario, por promover la excelencia académica y por su compromiso con la formación integral de sus estudiantes.

A todos aquellos que, de una forma u otra, contribuyeron a la realización de este trabajo, nuestro más sincero agradecimiento por su apoyo, orientación y motivación en este viaje de aprendizaje y formación profesional.

AGRADECIMIENTO

Nuestro profundo agradecimiento a Dios Todopoderoso, quien nos ha bendecido con la sabiduría, la fortaleza y la perseverancia necesarias para completar este importante trabajo de tesis. Asimismo, queremos expresar nuestro más sincero agradecimiento a todas las personas que contribuyeron de alguna manera a la realización de este trabajo de tesis. En primer lugar, agradecemos a nuestros directores de tesis, por su orientación experta, su apoyo constante y su invaluable sabiduría durante todo el proceso de investigación. Sus comentarios constructivos y su dedicación fueron fundamentales para el desarrollo y la finalización de este proyecto.

También queremos extender nuestro agradecimiento a todos los profesores y académicos que nos brindaron su asesoramiento, tanto en la elaboración del proyecto como en la fase de investigación. Sus conocimientos y sugerencias fueron fundamentales para enriquecer nuestro trabajo y ampliar nuestra comprensión del tema.

Agradecemos profundamente a nuestros amigos y familiares por su paciencia, comprensión y apoyo incondicional a lo largo de este viaje académico. Sus palabras de aliento y su presencia constante fueron un gran estímulo para nosotros durante los momentos más desafiantes.

Queremos expresar nuestro agradecimiento a todos los que participaron en este estudio, ya sea como participantes, colaboradores o informantes clave. Su generosidad y disposición para compartir sus experiencias hicieron posible este trabajo.

Atentamente,

Andrea Melisa Rodriguez & Enoc Jared Arias Valle

ÍNDICE DE CONTENIDO

CAPÍTULO I. PLANTEAMIENTO DE LA INVESTIGACIÓN	1
1.1 INTRODUCCIÓN	1
1.2 ANTECEDENTES DEL PROBLEMA	2
1.3 DEFINICIÓN DEL PROBLEMA	4
1.2.7 ENUNCIADO DEL PROBLEMA	4
1.3.2 FORMULACIÓN DE PROBLEMA	6
1.3.3 PREGUNTAS DE INVESTIGACIÓN	6
1.4 OBJETIVOS DEL PROYECTO	6
1.4.1 OBJETIVO GENERAL	7
1.4.2 OBJETIVOS ESPECIFICOS	7
1.5 JUSTIFICACIÓN	7
CAPÍTULO II. MARCO TEÓRICO	10
2.1 ANÁLISIS DE LA SITUACIÓN ACTUAL	10
2.2 CONCEPTUALIZACIÓN	22
1.2.7 CRECIMIENTO ECONÓMICO	22
2.2.2 PRODUCTO INTERNO BRUTO	23
2.2.3 BALANZA DE PAGOS	24
2.2.4 REMESAS INDIVIDUALES	25
2.2.5 REMESAS INTERNACIONALES	25
2.2.6 INCLUSIÓN FINANCIERA	26
2.2.7 INFLACIÓN	27
2.3 TEORÍAS DE SUSTENTO	27
2.3.1 TEORÍA DE LA ECONOMÍA ABIERTA	28
2.3.2 TEORÍA ÍNDICE DEL DESARROLLO HUMANO	28
2.3.3 TEORÍA DE LA DEPENDENCIA	29
2.3.4 TEORÍA DE LA NUEVA ECONOMÍA DE LA MIGRACIÓN	29
CAPÍTULO III. METODOLOGÍA	30
3.1 CONGRUENCIA METODOLÓGICA	30
3.1.1 MATRIZ METODOLÓGICA	30

3.1.2	OPERACIONALIZACIÓN DE LAS VARIABLES.....	31
3.1.3	HIPÓTESIS.....	33
3.2	ENFOQUE Y MÉTODOS.....	33
3.3	DISEÑO DE LA INVESTIGACIÓN	34
3.3.1	POBLACIÓN.....	35
3.3.2	MUESTRA	35
3.3.3	TÉCNICAS DE MUESTREO	35
3.4	TÉCNICAS, INSTRUMENTOS Y PROCEDIMIENTOS APLICADOS.....	36
3.4.1	USO COMPLETO DE DATOS DISPONIBLE.....	36
3.4.2	ENFOQUE EN VARIABLES ECONÓMICAS.....	36
3.5	FUENTES DE INFORMACIÓN	36
3.5.1	FUENTES SECUNDARIAS	36
CAPÍTULO IV. RESULTADOS Y ANÁLISIS		39
4.1	DATOS PÉRDIDOS.....	39
4.2	MATRIZ DE CORRELACIÓN DE LAS VARIABLES	40
4.3	RESULTADOS DE ESTUDIO	40
4.4	OTRAS VARIABLES DE ESTUDIO.....	44
4.5	RESULTADO DE HIPÓTESIS	51
CAPÍTULO V. CONCLUSIONES Y RECOMENDACIONES.....		53
5.1	CONCLUSIONES	53
5.2	RECOMENDACIONES.....	54
CAPÍTULO VI. APLICABILIDAD.....		55
6.1	NOMBRE DE LA PROPUESTA:.....	55
6.2	JUSTIFICACIÓN:.....	55
6.3	ALCANCE:.....	56
6.4	DESCRIPCIÓN Y DESARROLLO A DETALLE DE LA PROPUESTA:	56
6.4.1	ESTRATEGÍA DE SOCIALIZACIÓN Y SENSIBILIZACIÓN.....	56
6.4.1.1	FOLLETO EDUCATIVO SOBRE EL USO PRODUCTIVO DE REMESAS	56
6.4.1.2	GUÍA PRÁCTICA DE INVERSIÓN PRODUCTIVA	57
6.4.1.3	CAMPAÑA DIGITAL DE SENSIBILIZACIÓN Y EDUCACIÓN FINANCIERA	57
6.5	MECANISMOS DE EVALUACIÓN Y SEGUIMIENTO	58

6.6 CRONOGRAMA DE IMPLEMENTACIÓN	59
6.7 CONCORDANCIA CON EL TRABAJO DE INVESTIGACIÓN.....	60
REFERENCIAS BIBLIOGRÁFICAS.....	63

CAPÍTULO I. PLANTEAMIENTO DE LA INVESTIGACIÓN

Las remesas han emergido como un pilar fundamental en la economía de Honduras, representando una importante fuente de divisas que sostiene el consumo y mejora la calidad de vida de muchas familias. Este flujo constante de dinero, proveniente de hondureños en el extranjero, no solo contribuye al bienestar de los hogares receptores, sino que también impulsa el crecimiento económico del país. Sin embargo, la dependencia de las remesas también genera preocupaciones sobre la estabilidad económica y la capacidad de desarrollo sostenible.

1.1 INTRODUCCIÓN

En muchos países en desarrollo, como Honduras, las remesas familiares se han transformado en una fuente vital de recursos económicos. Estas transferencias influyen de manera notable tanto directa como indirectamente en la economía del país. Entre los efectos directos, se pueden destacar el impacto en la demanda agregada, la inversión en educación y salud, la producción nacional, y la balanza de pagos. Además, juegan un papel importante en la reducción de la pobreza y la desigualdad. De manera indirecta, uno de los temas más relevantes para este estudio es cómo las remesas podrían estar afectando la estructura productiva de Honduras (Edsel, 2010).

Desde una perspectiva optimista, las remesas son consideradas uno de los beneficios más significativos de la migración para los países de origen, como Honduras. Estas transferencias financieras no solo estimulan el consumo y el comercio, sino que también actúan como catalizadores del crecimiento económico, aliviando la pobreza y mejorando las condiciones de vida de muchas familias. En Honduras, las remesas representan aproximadamente el 25.0% del Producto Interno Bruto (PIB), consolidándose como la mayor fuente de divisas del país. Este flujo supera los ingresos obtenidos por exportaciones de bienes, inversión extranjera directa y turismo, y se ha convertido en el segundo componente más importante del ingreso disponible para los hogares hondureños.

Honduras se destaca como uno de los principales receptores de remesas en América Latina y el Caribe, según el informe del Banco Interamericano de Desarrollo (BID) titulado "Las Remesas a Latinoamérica y el Caribe 2023". Durante este período, el país recibió remesas familiares por un total de USD 8,100 millones, lo que refleja un incremento del 5.8% en comparación con el mismo periodo del año anterior. Estos flujos de remesas representan el 52.5% de los ingresos líquidos en divisas, resaltando su papel crucial en la economía hondureña (Banco Interamericano de Desarrollo, 2023).

En lo que va del año 2024, los flujos de remesas familiares han mantenido un sólido desempeño, sumando un total de USD 3,498.9 millones (L86,730.0 millones). Este aumento, que refleja un crecimiento de USD 133.5 millones en comparación con el mismo periodo de 2023, ha contribuido a mitigar en parte la reducción en los ingresos por exportaciones, subrayando nuevamente la relevancia de las remesas como un pilar esencial de la economía hondureña (Banco Central de Honduras, 2023).

1.2 ANTECEDENTES DEL PROBLEMA

Las remesas familiares han emergido como una fuente crucial de recursos para los hogares que las reciben, funcionando de manera similar a un "seguro social" al proporcionar una base económica adicional. Este apoyo financiero no solo permite a las familias cubrir necesidades básicas y acceder a servicios esenciales como salud y educación, sino que también facilita la inversión en activos y el fortalecimiento de sus capacidades financieras. De manera más amplia, diversas investigaciones sugieren que las remesas tienen un impacto positivo en el crecimiento económico de los países receptores. Este fenómeno se debe a que el aumento en el gasto y la inversión impulsados por las remesas puede contribuir al desarrollo económico y mejorar las condiciones de vida a nivel macroeconómico (Banco Central de Honduras, 2023).

Durante los últimos años, ha habido un aumento significativo en el flujo de remesas en Honduras, que se ha convertido en una de las principales fuentes de ingresos para muchas familias. En 2023, el país recibió alrededor de \$ 8.100 millones en remesas, lo que representa un aumento del 5.8% en comparación con el año anterior. Este crecimiento es de vital importancia para la economía nacional: Honduras es un país completamente dependiente de las remesas, ya que el 25% del Producto Interno Bruto se genera por las remesas. Por tanto, este aspecto desempeña un papel crítico en la vida económica y social del país (Banco Central de Honduras, 2023).

Un análisis más detallado de los usos de remesas ha demostrado que alrededor del 60% de las remesas van a los gastos diarios, como la compra de alimentos, ropa, y otras necesidades básicas. Además, el 30% de las remesas es invertido en la vivienda y la educación. Esto puede indicar que las ganancias fenotípicas contribuyen no solo en cubrir las necesidades inmediatas, pero también en el desarrollo y crecimiento de las familias hondureñas a largo plazo. Por lo tanto, este tipo de gastos ha nacido la economía local y el desarrollo de las pequeñas y medianas empresas, que han sido fuentes cruciales de su crecimiento económico (Universidad Nacional Autónoma de Honduras, 2023).

Las remesas han demostrado ser un elemento crucial en la reducción de la pobreza en Honduras. Según un informe de la Comisión Económica para América Latina y el Caribe (CEPAL, 2023), se estima que las remesas han sacado a más de 1.8 millones de hondureños de la pobreza extrema. Este efecto es particularmente relevante en un país donde una parte considerable de la población enfrenta condiciones de vulnerabilidad. Las remesas permiten a las familias acceder a servicios esenciales como salud y educación, mejorando su calidad de vida y fortaleciendo la cohesión social (CEPAL, 2023).

En 2020, la pandemia de COVID-19 y los huracanes Eta e Iota profundizaron los retos económicos y sociales en Honduras, resultando en una contracción del PIB del 8.96%. No obstante, en 2021, la economía mostró una recuperación notable con un crecimiento del 12.5%, impulsada en gran parte por el aumento en el flujo de remesas, que respaldó el consumo privado.

Según datos del Banco Central de Honduras, entre enero y abril de 2023, las remesas recibidas por el país sumaron USD 2,983.8 millones, marcando un incremento del 6.1% en comparación con el mismo período del año anterior. Este aumento subraya la tendencia positiva en el flujo de remesas y su papel esencial en la economía hondureña. (Banco Central de Honduras, 2021)

Iffath Sharif, directora de la Práctica Global de Protección Social y Trabajo del Banco Mundial, destaca que “la migración y las remesas son fundamentales para el desarrollo económico y humano”. Muchos países están ajustando sus políticas migratorias para abordar desequilibrios demográficos y déficits de mano de obra, mientras enfrentan altos niveles de desempleo y falta de habilidades. El Banco Mundial trabaja en establecer alianzas entre países de origen y destino para capacitar a los jóvenes, mejorando sus perspectivas laborales tanto en el extranjero como en sus países de origen (Banco Mundial, 2024).

En 2023, América Latina y el Caribe experimentaron el mayor aumento en remesas con un 7,7%, seguida por Asia meridional (5,2%) y Asia oriental y el Pacífico (4,8%, excluyendo China). Sin embargo, se observó una disminución en África subsahariana (0,3%), Oriente Medio y Norte de África (15%) y Europa y Asia central (10,3%) (Banco mundial, 2024).

1.3 DEFINICIÓN DEL PROBLEMA

Este estudio tiene como objetivo determinar cómo las remesas influyen en el comportamiento de la economía de Honduras, considerando su influencia en diversas dimensiones: política, económica y social.

1.2.7 ENUNCIADO DEL PROBLEMA

En Honduras, las remesas han tenido una tendencia creciente en la economía nacional en los últimos cinco años, convirtiéndose en una fuente vital de ingresos para muchas familias. Desde

2019, el flujo de remesas ha mostrado un incremento constante, alcanzando un récord histórico en 2023 con aproximadamente \$8,2 mil millones, lo que representa más del 20% del Producto Interno Bruto (PIB) del país. Esta tendencia refleja la estabilidad de las transferencias internacionales y el creciente número de hondureños en el extranjero que envían dinero a sus familiares. Sin embargo, este aumento en las remesas ha generado tanto beneficios como desafíos para la economía hondureña, lo que subraya la necesidad de un análisis más detallado sobre sus efectos (Banco Central de Honduras, 2023).

El incremento de las remesas ha impulsado el consumo interno, mejorando temporalmente el bienestar de muchas familias y contribuyendo al crecimiento de sectores como el comercio y los servicios. No obstante, también se ha observado un impacto desigual, con áreas rurales beneficiándose más que las urbanas. Las regiones que dependen en gran medida de las remesas tienden a experimentar una menor inversión en infraestructura y desarrollo local, lo que puede perpetuar la dependencia económica de las transferencias. Este fenómeno plantea preguntas sobre cómo las remesas pueden estar afectando la equidad económica y el desarrollo regional en el país (Banco Central de Honduras, 2023).

Además, el papel de las remesas en la economía hondureña ha suscitado preocupaciones sobre la sostenibilidad a largo plazo. La dependencia excesiva de estas transferencias podría desincentivar el desarrollo de fuentes de ingreso alternativas y la inversión en capacidades productivas locales. Los estudios recientes sugieren que mientras las remesas aportan alivio inmediato, su impacto en el crecimiento económico sostenible y en la reducción de la pobreza es ambivalente. La falta de información precisa sobre cómo estas transferencias influyen en los patrones de inversión y ahorro es una barrera significativa para la formulación de políticas efectivas (Banco Central de Honduras, 2023).

Por último, la fluctuación en las políticas migratorias y las economías de los países receptores puede afectar la estabilidad de las remesas hacia Honduras. En un contexto global cambiante, como el que se ha observado durante la pandemia de COVID-19 y las fluctuaciones económicas en los países de destino, es esencial entender cómo estos factores externos influyen en

el flujo de remesas y, por ende, en la economía hondureña. Una evaluación comprensiva de estos aspectos es crucial para diseñar estrategias que optimicen los beneficios de las remesas y mitiguen sus posibles impactos negativos en el desarrollo económico del país (Banco Central de Honduras, 2023).

1.3.2 FORMULACIÓN DE PROBLEMA

Para Punch, 2006 “La formulación del problema es el proceso de definir, en términos precisos, la naturaleza de un problema que requiere una solución o investigación”

¿Cómo afectan las remesas a la economía de Honduras en términos políticos, económicos y sociales?

1.3.3 PREGUNTAS DE INVESTIGACIÓN

El siguiente conjunto de preguntas está diseñado para analizar de manera detallada el comportamiento de las remesas en Honduras. Su objetivo es proporcionar una comprensión integral de cómo las remesas influyen en diversos aspectos de la economía del país:

1. ¿Cómo influyen las remesas en el comportamiento político de Honduras?
2. ¿De qué manera contribuyen las remesas al sector económico del país?
3. ¿Cómo influyen las remesas en ámbito social del país?

1.4 OBJETIVOS DEL PROYECTO

Los objetivos del proyecto de investigación se centran en analizar el comportamiento de las remesas en la economía de Honduras, con un enfoque que abarca su influencia en varias dimensiones significativas del país.

1.4.1 OBJETIVO GENERAL

La investigación se fundamenta en la premisa de que, aunque las remesas son un recurso significativo, es esencial evaluar su papel de manera integral para promover un desarrollo económico más equilibrado y sostenible en Honduras. Al abordar este objetivo, se pretende contribuir a un mejor entendimiento de cómo las remesas pueden ser utilizadas de manera efectiva para mejorar la calidad de vida de los hondureños y fomentar un crecimiento inclusivo y resiliente.

A continuación, el objetivo central:

“Evaluar el comportamiento de las remesas en la economía de Honduras, analizando su influencia en las dimensiones política, económica y social”.

1.4.2 OBJETIVOS ESPECIFICOS

El presente estudio se enfocará en alcanzar varios objetivos específicos para comprender el comportamiento de las remesas en la economía de Honduras:

1. Analizar el rol de las remesas en la estabilidad política y en la participación ciudadana.
2. Determinar el comportamiento de las remesas sector económico del país.
3. Evaluar el papel de las remesas en el ámbito social.

1.5 JUSTIFICACIÓN

La economía de Honduras se caracteriza por una fuerte dependencia de las remesas familiares, que constituyen alrededor del 25% del Producto Interno Bruto (PIB). Esta realidad subraya la importancia de investigar y comprender a fondo el impacto que las remesas tienen en distintos aspectos económicos y sociales, así como las consecuencias que esto puede tener para el desarrollo sostenible del país.

Relevancia Económica: Las remesas se han convertido en la principal fuente de divisas en Honduras, superando a sectores como la maquila y el turismo. Este hecho no solo destaca la importancia de las remesas en la economía del país, sino que también pone de manifiesto la vulnerabilidad de Honduras ante posibles cambios en políticas migratorias y crisis económicas en los países donde residen sus migrantes. Entender cómo las remesas influyen en el PIB y en la estabilidad económica es esencial para desarrollar estrategias que fortalezcan la economía nacional y reduzcan la dependencia de ingresos externos.

Impacto en el Bienestar Familiar: Las remesas juegan un papel crucial en el bienestar de las familias hondureñas, al ofrecer recursos para satisfacer necesidades básicas como la alimentación, la salud y la educación. Sin embargo, es importante explorar cómo se distribuyen y emplean estos fondos dentro de los hogares y su impacto en la reducción de la pobreza y la desigualdad. Un análisis exhaustivo permitirá identificar oportunidades de mejora y desarrollar programas que potencien el efecto positivo de las remesas en el desarrollo humano.

Desarrollo Sostenible: Con el continuo flujo de remesas hacia Honduras, es relevante evaluar su contribución al desarrollo sostenible. Esto implica analizar cómo estos recursos pueden ser aprovechados para impulsar inversiones en áreas como educación, salud y emprendimiento, así como su papel en la adopción de tecnologías y prácticas sostenibles. Investigar este tema puede ofrecer información clave para diseñar políticas que promuevan un uso más eficiente de las remesas en el desarrollo económico y social del país.

Desafíos y Riesgos: Aunque las remesas aportan beneficios importantes, también presentan desafíos, como la dependencia económica y la vulnerabilidad frente a variaciones en su flujo. Investigar estos riesgos es esencial para diseñar estrategias que mitiguen los impactos negativos de una posible reducción en las remesas y para promover la diversificación de la economía hondureña.

Contexto Global y Regional: En un entorno global donde las dinámicas migratorias están en constante evolución, es fundamental comprender cómo las remesas se ven influidas por factores externos, como crisis económicas, políticas migratorias y transformaciones en el mercado laboral. Este análisis permitirá que Honduras se adapte a las nuevas circunstancias y aproveche las oportunidades emergentes en el escenario internacional.

CAPÍTULO II. MARCO TEÓRICO

“El marco teórico proporciona una estructura conceptual dentro de la cual los fenómenos observados pueden ser interpretados y comprendidos” (Gilbert, 2008, p. 25). El marco teórico ofrece una base conceptual para analizar el impacto de las remesas en la economía de Honduras. Este estudio se enfoca en el período comprendido entre 1998 y 2024, una etapa caracterizada por importantes transformaciones en los ámbitos económico, político y migratorio. Dado que las remesas han desempeñado un papel fundamental en la economía hondureña, investigar su comportamiento es relevante para comprender su influencia en el desarrollo del país.

2.1 ANÁLISIS DE LA SITUACIÓN ACTUAL

Contexto Nacional. Tras el devastador impacto del Huracán Mitch a finales de 1998, Honduras ha experimentado un notable aumento en el flujo de remesas familiares. En 1998, el país recibió US\$220 millones en remesas. A pesar de las caídas en el Producto Interno Bruto (PIB) en 1994 y 1998, debido a problemas en la generación de energía eléctrica y al impacto del huracán, respectivamente, las remesas durante esos años mostraron un crecimiento superior al de los años anteriores.

En 2002, las remesas se establecieron como la principal fuente de divisas para Honduras, superando a la maquila, que en ese momento dominaba en términos de divisas. Las remesas ya habían superado anteriormente los ingresos de las exportaciones de banano en 1999 y de café en 2001. En los últimos tres años, los flujos de remesas han superado a cada uno de los principales rubros de exportación del país en generación de divisas. Estas cifras experimentaron un crecimiento exponencial en los años siguientes, alcanzando los US\$2,359 millones en 2006, lo que representó un incremento de más de diez veces en términos nominales (Banco Central de Honduras, 2007)

Este notable aumento en el volumen y la velocidad de crecimiento de las remesas ha tenido repercusiones importantes en varios aspectos de la economía nacional. En primer lugar, ha impactado significativamente los patrones de gasto de los hogares hondureños. En segundo lugar, ha influido en el comportamiento de las principales variables macroeconómicas del país (Banco Central de Honduras, 2007)

Las remesas enviadas por los emigrantes hondureños se han convertido en una fuente esencial de recursos, desempeñando un papel clave en el impulso del desarrollo económico del país. Este fenómeno ha atraído la atención tanto de analistas y responsables de políticas como de los altos funcionarios gubernamentales y directivos (Banco Central de Honduras, 2007)

Honduras se destaca como uno de los principales receptores de remesas en América Latina y el Caribe. En 2016, estos ingresos alcanzaron los 3,847 millones de dólares, equivalentes al 18.4% del Producto Interno Bruto del país. Entre 2010 y 2016, las remesas hacia Honduras crecieron a un ritmo promedio anual del 6.7%, lo que tuvo un impacto positivo en la economía nacional. Estas remesas han mejorado los niveles de vida de numerosos hogares hondureños, contribuyendo a reducir la pobreza al financiar gastos en consumo, educación, salud, vivienda y, en algunos casos, negocios familiares. Centro de Estudios Monetarios Latinoamericanos (CEMLA,2017).

Las remesas familiares se han consolidado como una de las principales fuentes de divisas para la economía hondureña en las últimas décadas, destacándose tanto en magnitud como en dinamismo. En 2019, representaron aproximadamente el 22% del PIB. En términos absolutos, las remesas casi se quintuplicaron en los últimos 15 años, aumentando de US\$1,138 millones en 2004 a US\$5,384 millones en 2019, con una tasa de crecimiento promedio del 13.2%. Además, han mostrado una tendencia al alza más pronunciada que otras fuentes de recursos financieros externos, siendo en promedio alrededor de seis veces mayores que la inversión extranjera directa y representando, en promedio, el 56% de las exportaciones durante el período 2017-2019 (Banco Central de Honduras, 2021).

En 2020, la pandemia de COVID-19 y los huracanes Eta e Iota agravaron los desafíos económicos y sociales preexistentes en Honduras, resultando en una contracción del Producto Interno Bruto (PIB) del 8.96% y un incremento de la deuda pública en 9 puntos porcentuales del PIB. Sin embargo, en 2021, la economía mostró una recuperación significativa con un crecimiento del 12.5%, superando el promedio de crecimiento centroamericano del 11%. Esta recuperación fue impulsada en gran medida por el flujo de remesas, que apoyó el consumo privado, así como por el desempeño positivo de los principales socios comerciales del país (BCIE,2021).

Comportamiento económico 2023-2024. Las remesas familiares han demostrado ser cruciales para la economía de Honduras, reflejando su creciente importancia en los últimos años. De acuerdo con un informe del Banco Central de Honduras (BCH), entre enero y abril de 2023, las remesas enviadas al país sumaron 2,983.8 millones de dólares. Este monto representó un aumento del 6.1% en comparación con los 2,811.5 millones de dólares recibidos en el mismo periodo del año anterior. El incremento de 172.3 millones de dólares subraya la tendencia positiva en el flujo de remesas hacia Honduras (Swissinfo.ch, mayo2024).

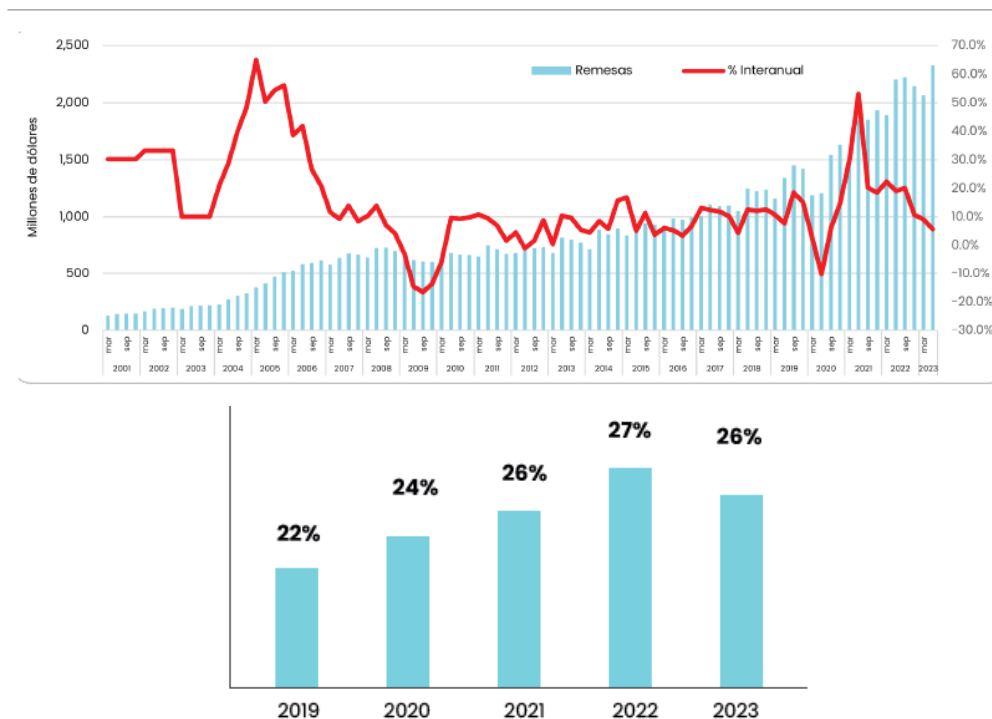
La remesa promedio mensual es de 531 dólares, y más del 80% de estas transacciones se realizan mediante transferencias electrónicas. En cuanto a la distribución, el 39% de las remesas se envían a las madres, seguido por hermanos con un 16.9%, padres con un 13.3%, hijos con un 12.5%, cónyuges con un 6.6% y abuelos con un 2.4%. Este patrón de distribución destaca el papel crucial de las remesas en el apoyo económico de las familias hondureñas (Swissinfo.ch, mayo2024).

Las remesas se destinan principalmente a cubrir gastos en alimentación, salud y educación. Aproximadamente el 7.5% de las familias utilizan estos fondos para la compra o mejora de propiedades y proyectos comunitarios. Además, es común que los hondureños en el extranjero envíen dinero adicional una vez al año para propósitos específicos como construcción, eventos familiares, compra de terrenos, adquisición de viviendas, gastos médicos y servicios funerarios. El informe también señala que más del 80% de las remesas proviene de Estados Unidos, donde vive

una importante comunidad de más de un millón de hondureños, la mayoría en situación migratoria irregular. Las remesas constituyen el 26.7% del Producto Interno Bruto (PIB) de Honduras, consolidándose como la principal fuente de divisas del país, superando a las exportaciones de café, productos de maquila, camarón y otros sectores. (Swissinfo.ch, mayo2024)

En 2023, Honduras recibió un total de 9,177.5 millones de dólares en remesas, lo que representa un aumento del 5.7% en comparación con los 8,683.6 millones de dólares del año anterior. Estos datos destacan la importancia de las remesas no solo como un apoyo económico directo para las familias receptoras, sino también como un motor fundamental para la economía nacional, aliviando la pobreza, promoviendo el desarrollo comunitario y ayudando a estabilizar la balanza de pagos del país (Swissinfo.ch, mayo2024)

**Figura. 1. Flujo de Remesas Trimestral 2001 -2023
(Millones de US\$ Dólares)**



Fuente: Banco Central de Honduras, 2023

Para América Central, se anticipó una desaceleración económica menos pronunciada en comparación con las estimaciones anteriores, gracias a los flujos de remesas familiares y al turismo.

Figura 2. Principales Variables Macroeconómicas 2023-2024

Conceptos	Observado	PM		RPM	
	2022	2023	2024	2023	2024
Inflación (variación porcentual interanual del IPC)	9.80	6.0 – 7.0	4.0 – 5.0	5.0 – 6.0	4.0 – 5.0
PIB Real (variación porcentual interanual)	4.0	3.5 – 4.0	3.5 – 4.0	3.0 – 3.5	3.5 – 4.0
Exportaciones de Bienes (variación porcentual interanual)	20.1	2.5	6.3	-4.7	6.1
Importaciones de Bienes (variación porcentual interanual)	21.6	6.3	7.2	-4.8	6.1
Remesas Familiares (millones de US\$)	8,464.9	9,184.4	9,919.1	8,888.2	9,332.6
(variación porcentual interanual)	17.8	8.5	8.0	5.0	5.0
Resultado en Cuenta Corriente de la BOP (porcentaje del PIB)	-6.5	-3.8	-3.5	-3.5	-3.0
Cobertura de Reservas Internacionales (meses de Importaciones de bienes y servicios)	6.0	≥5.0	≥5.0	≥5.0	≥5.0
Depósitos Totales en las Otras Sociedades de Depósito (variación porcentual interanual)	12.8	11.5	10.2	13.0	11.0
Crédito de las OSD al Sector Privado (variación porcentual interanual)	19.0	15.0	11.0	18.0	12.0

Fuente: Banco Central de Honduras. (2024). Programa Monetario 2023-2024.

En el primer trimestre de 2024, las remesas hacia Honduras mostraron una disminución de 172.3 millones de dólares en comparación con el mismo período del año anterior. Sin embargo, hasta el 2 de mayo de 2024, se había registrado un aumento del 4.2% en las remesas, lo que sugiere una recuperación y una tendencia positiva en el flujo de remesas para el año en curso. Este cambio en la tendencia ha sido documentado en el resumen ejecutivo del Banco Central de Honduras (BCH) publicado en mayo de 2024, el cual reporta un incremento de 122 millones de dólares en comparación con 2023 (Criterio.hn, Mayo 2024)

Economistas sugieren que la desaceleración inicial en el envío de remesas se debe a varios factores económicos en los países donde viven los remitentes, como bajos niveles salariales y una alta oferta de mano de obra. Estos elementos impactan directamente la capacidad de los emigrantes para enviar dinero a sus países de origen (Criterio.hn, Mayo 2024)

Figura 3. Proyección Macroeconómicas 2024-2025

Conceptos	Observado	PM	
	2023	2024	2025
Inflación (variación porcentual interanual del IPC)	5.19	4.0 ± 1.0 pp	4.0 ± 1.0pp
PIB Real (variación porcentual interanual)	3.6	3.5 – 4.5	3.5 – 4.5
Exportaciones de Bienes (variación porcentual interanual)	-7.3	2.3	4.8
Importaciones de Bienes (FOB) (variación porcentual interanual)	-4.9	3.9	5.1
Remesas Familiares (millones de US\$)	9,242	9,518	9,804
(variación porcentual interanual)	5.7	3.0	3.0
Resultado en Cuenta Corriente de la BOP (porcentaje del PIB)	-3.9	-4.7	-4.9
Cobertura de Reservas Internacionales (meses de Importaciones de bienes y servicios)	5.0	≥5.0	≥5.0
Depósitos Totales en las Otras Sociedades de Depósito (variación porcentual interanual)	12.3	11.6	12.0
Crédito de las OSD al Sector Privado (variación porcentual interanual)	18.8	16.1	13.5

Fuente: Banco Central de Honduras. (2024). Programa Monetario 2023-2024.

Para América Central, se prevé un crecimiento continuo impulsado por el consumo privado y el aumento de las remesas familiares, especialmente en Nicaragua, Guatemala y Honduras, así como por la recuperación del sector servicios. Sin embargo, este crecimiento podría verse limitado por una disminución en los niveles de exportación debido a una menor demanda de los principales socios comerciales, como Estados Unidos y China. Los analistas destacan que la economía hondureña muestra resiliencia frente a un entorno internacional desfavorable, gracias principalmente al aumento de las remesas y a los proyectos de inversión pública. (Banco Central de Honduras, 2024).

Las remesas familiares seguirían situándose por encima de los niveles observados en años anteriores; sin embargo, se anticipa una normalización en su tasa de crecimiento, que se estima en un 3.0% para 2024 y 2025. Esta proyección está vinculada al comportamiento previsto del mercado laboral en Estados Unidos, principal fuente de estas remesas. (Banco Central de Honduras, 2024).

Desde una perspectiva optimista, las remesas son uno de los beneficios más tangibles de la migración para los países de origen, con efectos positivos en el consumo y el comercio. Estos factores pueden impulsar el crecimiento económico y ayudar a reducir la pobreza. En el caso de Honduras, las remesas representan aproximadamente el 25% del PIB y se constituyen como la principal fuente de divisas del país. Superan a los ingresos provenientes de las exportaciones de bienes, la inversión extranjera directa y el turismo, siendo el segundo componente más importante del ingreso disponible de los hogares (Banco Central de Honduras, 2024).

Desafíos de la Economía Hondureña para 2024-2025. Fortalecer el mercado cambiario será esencial frente a la disminución de los ingresos por divisas, causada por la reducción en la oferta exportable de café, aceite de palma y camarón cultivado. Asimismo, se debe tener en cuenta la desaceleración en el crecimiento de las remesas familiares, influenciada por las expectativas sobre el mercado laboral en Estados Unidos (Banco Central de Honduras, 2021).

Influencia política. Comprender cómo las remesas afectan la estructura sectorial de la producción es fundamental, ya que su impacto puede ser optimizado mediante el diseño de políticas económicas apropiadas. Estas políticas pueden estimular el uso de estos ingresos en actividades productivas, fomentar la diversificación de la producción y mejorar la competitividad. Los estudios sugieren que una forma efectiva de promover la captación de remesas es implementar una política cambiaria estable y mantener una baja tasa de inflación. Además, existen diversos instrumentos que pueden incentivar el uso productivo de las remesas, tales como cuentas de ahorro especiales con tasas de interés preferenciales, proyectos de inversión en diferentes sectores económicos, cuentas de ahorro en divisas, facilidades crediticias para la adquisición de inmuebles, educación financiera, reducción de comisiones por transferencias frecuentes e incentivos fiscales, entre otros. No obstante, la evidencia empírica disponible indica que el impacto de estas medidas suele ser limitado, particularmente en situaciones donde los migrantes ya han establecido hábitos sólidos de ahorro e inversión (Banco Central de Honduras, 2021).

Honduras ha logrado avances en la gestión de remesas, facilitando el acceso a servicios bancarios mediante corresponsales en Estados Unidos y España, y ofreciendo opciones como cuentas de ahorro y transacciones en línea. Sin embargo, es necesario mejorar los incentivos para cambiar los patrones de consumo de estas remesas, involucrando tanto al sistema financiero como a los responsables de políticas económicas para fortalecer las instituciones y promover oportunidades de ahorro e inversión. La cantidad y frecuencia de las remesas están influenciadas por factores internos y externos, como las políticas migratorias, la demanda laboral y el dinamismo económico del país receptor, así como la situación económica y los lazos familiares de los remitentes (Banco Central de Honduras,2021).

De acuerdo con Fajnzylber y López (2006), el impacto de las remesas en una economía receptora depende del monto y la frecuencia de los flujos, el tamaño del país receptor, los mecanismos de transmisión utilizados y cómo estos interactúan con la política económica.

El notable incremento en el envío de remesas ha captado una atención significativa en la sociedad, la política y el ámbito académico, debido a su potencial como una importante fuente de financiamiento para el desarrollo local y regional. Entre las políticas diseñadas para abordar la relación entre migrantes y remesas se encuentran programas como Remesas Solidarias y Productivas. Sin embargo, este programa ha perdido relevancia con el tiempo y ha mostrado resultados insatisfactorios debido a la falta de seguimiento continuo y apoyo político. Esta carencia ha obstaculizado los avances en el fomento del desarrollo económico de los receptores de remesas en Honduras (Adelfa Gissell Paz López,2021).

El importante papel de las remesas en el bienestar de las personas ha impulsado el interés en optimizar su utilización para alcanzar metas de desarrollo económico y social. En este contexto, se propone un marco teórico que explora distintas políticas públicas destinadas a ampliar las oportunidades de intervención de instituciones multilaterales, como el Banco Centroamericano de Integración Económica (BCIE,2021).

El impacto de las remesas depende en gran medida de la situación económica de los receptores. Los hogares con ingresos bajos suelen usar las remesas principalmente para consumo diario, mientras que aquellos con mayor capacidad de ahorro pueden destinarlas a inversiones a largo plazo, como la adquisición de viviendas o la educación. Por lo tanto, el efecto de las remesas en el desarrollo está estrechamente relacionado con el perfil económico de quienes las reciben (BCIE,2021).

El Banco Mundial, mediante el "Pacto Global para una Migración Segura, Ordenada y Regular", busca maximizar el impacto de las remesas en el desarrollo. Esta iniciativa, en colaboración con la comunidad internacional, se centra en reducir los costos de envío de remesas, promover la inclusión financiera de los migrantes y movilizar los recursos de la diáspora. Además, trabaja para optimizar los recursos provenientes de las remesas y minimizar los costos de transacción apoyando la interoperabilidad de sistemas de pago, eliminando barreras para nuevas empresas con tecnologías avanzadas, implementando medidas contra el lavado de dinero y el financiamiento del terrorismo, y monitoreando los costos de envío de remesas (BCIE,2021)

La inclusión financiera de migrantes y sus familiares es fundamental, dado que la mayoría de las remesas se procesan a través de intermediarios financieros. Facilitar el acceso a servicios bancarios tanto para los migrantes como para los receptores es crucial. Los esfuerzos deben enfocarse en flexibilizar las políticas crediticias para permitir el uso de remesas como garantía y en desarrollar instrumentos para securitizar flujos futuros de remesas (BCIE,2021).

Las políticas migratorias más restrictivas bajo la administración Biden podrían complicar la capacidad de los migrantes para trabajar en EE.UU., lo que a su vez afectaría su capacidad de enviar remesas. Una reducción en el número de migrantes o limitaciones en su acceso al mercado laboral estadounidense podrían disminuir los flujos de remesas, dado que estas constituyen una fuente crucial de estos fondos (VozdeAmerica, 2024)

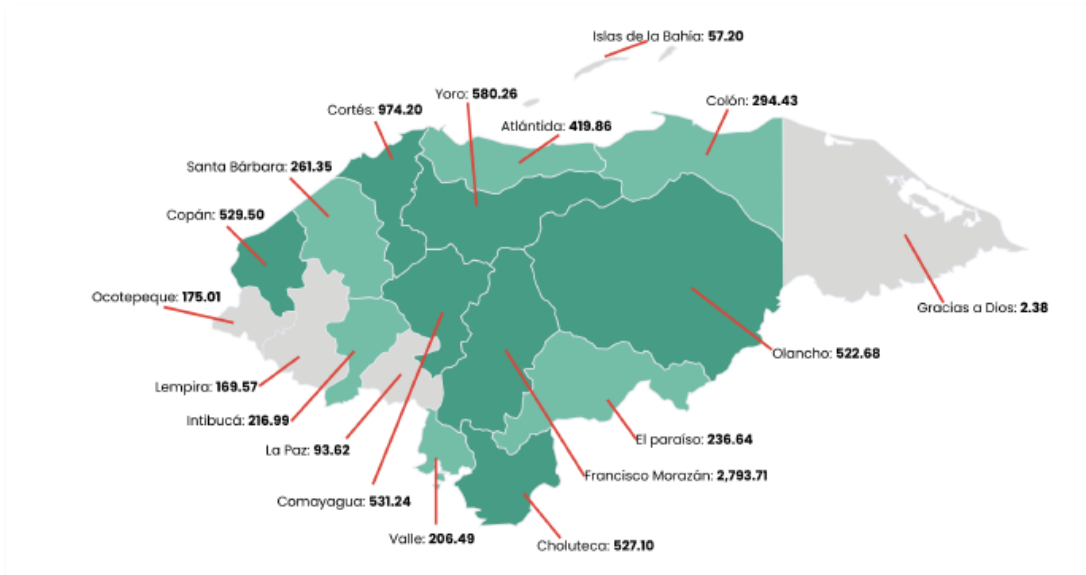
Influencia social. De acuerdo con expertos económicos, las remesas familiares ofrecen a los hogares receptores una fuente adicional de ingresos que funciona como un “seguro social”. Este apoyo permite a los hogares incrementar su gasto en bienes y servicios esenciales, así como invertir en salud y educación. Además, las remesas se consolidan como la principal fuente de divisas, reforzando las reservas internacionales, ayudando a estabilizar el Lempira frente a las monedas extranjeras y aliviando la presión social (FOSDEH, 2023).

Con el persistente deterioro en las instituciones, la política, la sociedad y la productividad en Honduras, es probable que la mano de obra del país siga buscando oportunidades en el extranjero para encontrar la rentabilidad y estabilidad que la economía nacional no puede ofrecer (FOSDEH, 2023).

La falta de remesas en Honduras provocaría una crisis económica y social significativa, llevando a muchos hogares a enfrentar una situación de pobreza debido a la pérdida de este crucial recurso financiero. Las remesas proporcionan un alivio económico esencial para las familias receptoras. De acuerdo con el Banco Central de Honduras, la participación de las remesas en el Producto Interno Bruto (PIB) creció del 6.1% en el año 2000 al 25.3% en 2021 (Criterio.hn, 2023).

En 2023, los datos de la Comisión Nacional de Bancos y Seguros (CNBS) revelan que los departamentos de Francisco Morazán y Cortés recibieron más del 45% del total de remesas enviadas, con un 34.9% y un 16.5% respectivamente. Esta distribución geográfica refleja los patrones migratorios de los hondureños y sus áreas de origen. La Encuesta Nacional de Migración y Remesas 2023 del Instituto Nacional de Estadística (INE) indica que Francisco Morazán y Cortés son los departamentos de origen del 16.3% y 16.6% de los emigrantes, respectivamente (CNBS, 2024).

Figura 4. Remesas por departamento en millones de US\$ (diciembre 2023)



Fuente: Cifras internas de la CNBS

A finales de 2023, los canales físicos dominaron la recepción de remesas, representando el 57% del total. Los canales digitales siguieron en segundo lugar con un 36%, mientras que los agentes corresponsales aportaron el 7% restante. El 87% de las remesas recibidas fueron tramitadas a través de Sociedades Financieras, mientras que solo el 13% se gestionó mediante Sociedades Remesadoras. Por otro lado, aunque el monto de las remesas enviadas fue considerablemente menor, las Sociedades Remesadoras desempeñaron un papel más destacado en su procesamiento (CNBS, 2024).

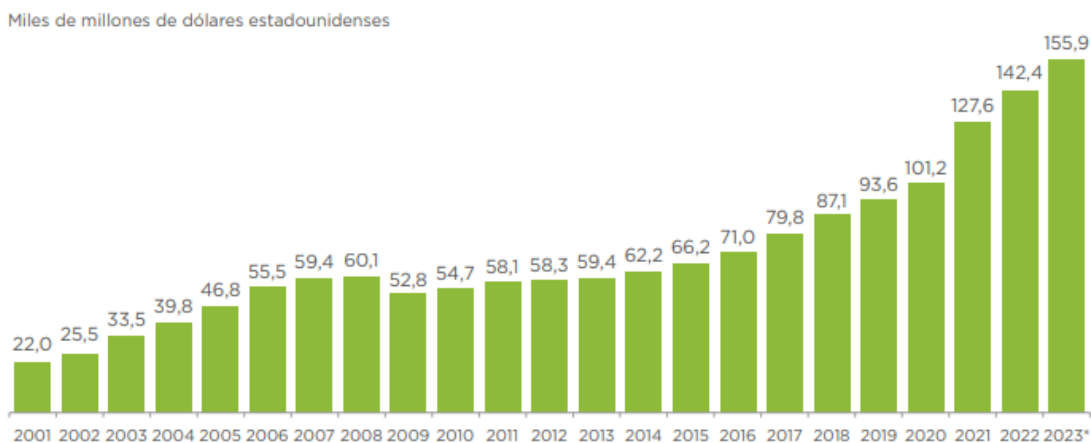
Figura 5. Remesas Enviadas y Recibidas (En millones de dólares)

Tipo de Operación	Institución	dic-22	dic-23
Remesas Recibidas	Sociedades Financieras	7,183.2	7,478.1
	Sociedades Remesadoras	1,179.9	1,114.1
	Total	8,363.1	8,592.2
Remesas Enviadas	Sociedades Financieras	111.1	135.1
	Sociedades Remesadoras	141.1	161.4
	Total	252.2	296.5

Fuente: Cifras reportadas por la CNBS

Contexto internacional. En 2023, las remesas recibidas en América Latina y el Caribe (ALC) continuaron creciendo, siguiendo la tendencia observada antes de la crisis sanitaria. Durante el primer semestre, el crecimiento promedio fue del 9,5%, ligeramente por debajo del 10,7% registrado a finales de 2022. Si esta tendencia persiste, se estima que el ingreso por remesas podría acercarse a los 156 mil millones de dólares para fin de año. Este aumento se debe a la mejora en los ingresos de los migrantes, que han experimentado una mayor tasa de empleo y avances en los procesos migratorios de años anteriores, lo que ha incrementado los flujos de remesas hacia las familias en la región de ALC (BID 2023).

Figura 6. Remesas hacia América Latina y el Caribe



Fuente: Fuente: Banco Interamericano de Desarrollo (2023).

Los flujos de remesas en América Latina y el Caribe provienen de los ingresos laborales que los migrantes obtienen en sus países de residencia. Esta sección explora los patrones de migración, empleo y salarios en los principales destinos de estos migrantes, como Estados Unidos y España, así como en otros países de la región. Los recursos que envían los migrantes suelen destinarse a complementar el consumo diario de las familias receptoras. Por lo tanto, también se analiza el impacto de estos flujos en la capacidad adquisitiva de las familias en los países receptores, teniendo en cuenta las fluctuaciones en el tipo de cambio y la presión inflacionaria (BID 2023).

La importancia de las remesas se destaca por su papel fundamental en la vida de millones de personas. Aprovechar las remesas para promover la inclusión financiera y ampliar el acceso a los mercados de capital puede potenciar notablemente el desarrollo en los países receptores. El Banco Mundial se dedica a reducir los costos asociados con las remesas y a fomentar los flujos formales, mientras aborda los riesgos políticos y comerciales, con el fin de estimular la inversión privada en este ámbito (Banco mundial 2024).

2.2 CONCEPTUALIZACIÓN

Un componente esencial de cualquier proyecto es la definición de los conceptos involucrados, lo que facilita la comprensión de los temas a tratar. Según Morales (2019), la conceptualización abarca el desarrollo, construcción y organización de ideas, ayudando a estructurar los conceptos clave que se emplean en el estudio y que son fundamentales para el avance del proyecto investigado.

1.2.7 CRECIMIENTO ECONÓMICO

En el contexto de Honduras, el crecimiento económico ha sido influenciado por diversos factores, entre los cuales destacan la expansión de las exportaciones, la acumulación de remesas y la inversión en sectores clave como la agroindustria y los servicios. El país ha experimentado altibajos en su tasa de crecimiento económico debido a la vulnerabilidad a factores externos (como la volatilidad de los precios internacionales de los productos básicos) y las limitaciones internas, como la infraestructura deficiente y la inseguridad.

En los últimos años, Honduras ha experimentado un crecimiento moderado, impulsado en gran parte por las remesas enviadas por los emigrantes hondureños que residen en el extranjero. Según el Banco Central de Honduras, las remesas representaron más del 20% del PIB del país en 2023, lo que ha sido fundamental para sostener el consumo interno y la demanda en varios sectores de la economía. Además, las remesas han contribuido a una mayor estabilidad macroeconómica, ya que han ayudado a financiar el consumo y a reducir la presión sobre la balanza de pagos del país. Banco Central de Honduras (2023).

La expansión de las posibilidades de producción es crucial para el crecimiento económico. Para que una economía crezca, es necesario aumentar la producción, lo que conlleva un mayor costo de oportunidad. Este crecimiento se impulsa por el avance tecnológico y la acumulación de capital. El cambio tecnológico se refiere al desarrollo de nuevos productos y métodos de producción más eficientes, mientras que la acumulación de capital implica el aumento de recursos, incluyendo el capital humano. Para que una nación amplíe sus capacidades productivas futuras, debe reducir la asignación de recursos a la producción de bienes y servicios para consumo inmediato y, en su lugar, invertir en acumulación de capital y desarrollo tecnológico. Así, al aumentar las posibilidades de producción, el consumo futuro puede aumentar. En resumen, el costo de oportunidad del aumento del consumo futuro es la reducción del consumo en el presente (Parkin, 2014).

2.2.2 PRODUCTO INTERNO BRUTO

Honduras es uno de los países de América Latina cuya economía depende en gran medida de las remesas. De acuerdo con el Banco Central de Honduras (BCH), las remesas enviadas desde los emigrantes hondureños en el extranjero representaron aproximadamente más del 20% del PIB del país en 2023, lo que refleja su enorme contribución a la economía nacional. Este flujo constante de dinero no solo apoya el consumo directo de bienes y servicios por parte de los hogares receptores, sino que también tiene un efecto multiplicador en la economía. Las remesas permiten a las familias invertir en salud, educación, vivienda, y en algunos casos, en pequeños negocios, lo que contribuye a la dinamización de la economía local.

A través del consumo directo de productos, las remesas estimulan la demanda en sectores clave como el comercio minorista, la construcción y los servicios. Además, este ingreso contribuye a la estabilización de la economía, particularmente en tiempos de crisis, como sucedió durante la pandemia de COVID-19, cuando las remesas ayudaron a mantener el poder adquisitivo de las familias y a compensar la caída de otras fuentes de ingreso. Sin las remesas, la contracción del PIB habría sido mucho más pronunciada en muchos sectores de la economía hondureña. Banco Central de Honduras (2023).

Según Parkin, el Producto Interno Bruto (PIB) se define como el valor total de mercado de los bienes y servicios finales producidos dentro de un país durante un período específico. El término “interno” se utiliza para destacar que la producción se lleva a cabo dentro de las fronteras del país en cuestión, diferenciándolo del Producto Nacional, que se refiere al valor de los bienes y servicios producidos globalmente por residentes de un país. El adjetivo “bruto” indica que este valor se calcula antes de descontar la depreciación del capital utilizado en el proceso de producción (Parkin, 2014).

2.2.3 BALANZA DE PAGOS

En Honduras, la balanza de pagos ha sido un reflejo de los desafíos económicos estructurales del país. Durante años, el país ha enfrentado déficits en la cuenta corriente debido a su alta dependencia de las importaciones y a la escasa diversificación de sus exportaciones.

Según el Banco Central de Honduras, el país ha tenido déficits recurrentes en la balanza de pagos, especialmente en el comercio de bienes, lo que ha generado una dependencia de las remesas y de la inversión extranjera para financiar dicho déficit. En 2023, el déficit en la cuenta corriente alcanzó el 7% del PIB, lo que subraya la necesidad de mejorar la competitividad y diversificación de las exportaciones y reducir la dependencia de las remesas como fuente de financiamiento externo (Banco Central de Honduras, 2023).

La balanza de pagos es un registro sistemático de todas las transacciones económicas realizadas entre los residentes de un país y el resto del mundo durante un período determinado. Incluye la cuenta corriente, que cubre comercio de bienes y servicios, ingresos primarios y transferencias corrientes; la cuenta de capital, que abarca transferencias de capital y cambios en activos no financieros; y la cuenta financiera, que refleja las inversiones y flujos de capital. La balanza de pagos también incluye errores y omisiones, que ajustan las discrepancias en los datos (Krugman & Obstfeld, 2018).

2.2.4 REMESAS INDIVIDUALES

En Honduras, las remesas individuales juegan un papel fundamental en la economía de muchos hogares. La alta tasa de emigración, principalmente hacia los Estados Unidos, ha generado una dependencia de las remesas como fuente principal de ingresos. Según datos del Banco Central de Honduras, las remesas individuales no solo ayudan a las familias a cubrir sus necesidades básicas, sino que también tienen efectos positivos sobre el consumo en el país.

En 2023, se estimó que un 25% de las familias hondureñas reciben remesas, y muchas de ellas utilizan estos recursos para invertir en educación y mejorar su calidad de vida. Sin embargo, las fluctuaciones en la economía global y las políticas migratorias de países receptores, como los Estados Unidos, pueden afectar el flujo de remesas y, por ende, el bienestar de estas familias (Banco Central de Honduras, 2023).

Los recursos económicos transferidos por un emigrante que vive o trabaja en el extranjero a sus familiares en su país de origen se conocen como remesas. Estas remesas están destinadas a cubrir las necesidades básicas de los receptores, como alimentación, vivienda y salud (Guevara R, 2008).

2.2.5 REMESAS INTERNACIONALES

Las remesas internacionales son una de las principales fuentes de ingresos para la economía del país, representando una proporción significativa del Producto Interno Bruto (PIB) y un soporte fundamental para muchas familias, especialmente en áreas rurales. Según el Banco Central de Honduras, las remesas han mostrado un crecimiento constante en los últimos años, alcanzando más de 7.9 mil millones de dólares en 2023, lo que representa aproximadamente el 20% del PIB del país. Esta cifra coloca a Honduras como uno de los países más dependientes de las remesas en América Latina, solo detrás de México y Guatemala. La mayor parte de las remesas enviadas a Honduras proviene de emigrantes hondureños en los Estados Unidos.

Por un lado, las remesas contribuyen al bienestar de las familias receptoras, especialmente aquellas que viven en situaciones de pobreza. Sin embargo, la dependencia de esta fuente de ingresos también expone a las familias y a la economía en general a los riesgos derivados de cambios en las políticas migratorias y las fluctuaciones en la economía de los países receptores, como ocurrió durante la pandemia de COVID-19, cuando las remesas disminuyeron temporalmente debido a la crisis económica global.

Se entiende por remesas el dinero recibido, ya sea en efectivo o en especie, por miembros de un hogar provenientes de familiares o amigos que residen en el extranjero. Estos fondos se destinan al uso del hogar o de alguno de sus integrantes (INE 2010).

2.2.6 INCLUSIÓN FINANCIERA

En Honduras, la inclusión financiera ha avanzado en los últimos años, especialmente a través de la expansión de servicios bancarios digitales y la mejora en la infraestructura de pago móvil. Sin embargo, el país aún enfrenta retos significativos en este ámbito. Según el Informe de Inclusión Financiera de la Comisión Nacional de Bancos y Seguros (CNBS), en 2022, cerca del 50% de la población adulta en Honduras no tenía acceso a servicios financieros formales, lo que limita su capacidad para participar plenamente en la economía.

Esta situación es más pronunciada en áreas rurales, donde las agencias bancarias son escasas y el acceso a internet y telefonía móvil es limitado. La implementación de políticas que promuevan la educación financiera y el fortalecimiento de los canales de pagos electrónicos son esenciales para mejorar la inclusión financiera en el país (CNBS, 2022).

La inclusión financiera implica el acceso y uso de servicios financieros que estén regulados de manera que protejan y promuevan el conocimiento en la gestión del dinero entre los consumidores, con el objetivo de mejorar el bienestar financiero de toda la población (Raccanello et al., 2014).

2.2.7 INFLACIÓN

En Honduras, la inflación ha sido un desafío recurrente a lo largo de los años. En la década de 1990, el país experimentó una inflación elevada como resultado de las políticas macroeconómicas inestables, la alta deuda externa y los choques externos como los aumentos de los precios internacionales del petróleo. Sin embargo, en los últimos años, las autoridades hondureñas han implementado políticas monetarias y fiscales más ajustadas, lo que ha permitido controlar los niveles de inflación de manera más efectiva.

A pesar de ello, el país sigue enfrentando desafíos significativos, como los altos costos de los productos básicos y los alimentos, que afectan de manera desproporcionada a los hogares de bajos ingresos. En 2023, el Índice de Precios al Consumidor (IPC) de Honduras reportó un aumento de alrededor del 9.3%, impulsado por factores como la inflación internacional y los efectos de la crisis logística global post-pandemia (Banco Central de Honduras, 2023).

La inflación tiene efectos adversos sobre diversos agentes económicos, como trabajadores, ahorristas y rentistas. Por lo tanto, es importante identificar y analizar sus causas para poder enfrentarla de manera efectiva. Beker (2001).

La inflación se define como un aumento generalizado y persistente en el nivel de precios de bienes y servicios en una economía. Generalmente, se mide mediante el Índice de Precios al Consumidor (IPC), que refleja la variación porcentual en los precios promedio de una cesta de bienes y servicios representativa del consumo habitual. Financionario.com (2023)

2.3 TEORÍAS DE SUSTENTO

Las teorías de sustento, también llamadas teorías de apoyo o fundamentación, son los marcos conceptuales que fundamentan una investigación, proporcionando la base necesaria para entender y analizar el fenómeno estudiado. Estas teorías estructuran el análisis de datos y guían el enfoque de la investigación (Leedy & Ormrod, 2019).

2.3.1 TEORÍA DE LA ECONOMÍA ABIERTA

La teoría de la economía abierta es uno de los pilares fundamentales de la teoría económica moderna. Se basa en la premisa de que las economías nacionales están cada vez más interconectadas con otras economías a través de flujos de bienes, servicios y capital. Es decir, la economía de un país no se puede entender en su totalidad sin considerar sus relaciones y la interacción constante con el resto del mundo. En una economía abierta, los flujos de comercio y capital entre países son factores determinantes para el crecimiento económico, ya que permiten a los países especializarse en áreas donde tienen ventajas comparativas y acceder a mercados globales más grandes.

Esta interdependencia global fomenta la competencia, la innovación y el intercambio de recursos y conocimientos, lo que beneficia a las economías más dinámicas. Los flujos de capital internacional, como la inversión extranjera directa (IED) o las remesas, son fundamentales para las economías de países en desarrollo, ya que proporcionan recursos adicionales que pueden ser utilizados para el desarrollo de infraestructura, la mejora de la calidad de vida y la reducción de la pobreza. Krugman, P., & Obstfeld, M. (2018).

2.3.2 TEORÍA ÍNDICE DEL DESARROLLO HUMANO

El Índice de Desarrollo Humano (IDH) de la ONU, mide la prosperidad en función de las condiciones de vida de la población, así como el acceso a la educación y la salud. Desde su creación en 1990 el IDH buscaba medir el progreso más allá del ingreso, el PIB e indicadores meramente económicos. Desde entonces, ha ajustado el cálculo a la desigualdad de sus sociedades y también a la brecha de género. Ambos parámetros ocasionan ligeros cambios en las posiciones de la lista base (condiciones de vida, educación y salud). (Agudo, 2020).

En Honduras el Índice de Desarrollo Humano tiene como foco principal del Estado de Derecho, en la cual se abordan áreas como: economía, empleo, educación, salud y protección social.

2.3.3 TEORÍA DE LA DEPENDENCIA

Esta teoría sugiere que las economías que dependen en gran medida de las remesas pueden enfrentar problemas estructurales. La dependencia de ingresos externos puede desalentar la producción local y la autosuficiencia económica, perpetuando un ciclo de subdesarrollo. Además, las fluctuaciones en el flujo de remesas pueden hacer que estas economías sean vulnerables a crisis externas. Frank, A. G. (1967).

En Honduras, la dependencia de las remesas puede limitar el desarrollo de sectores productivos locales, lo que a su vez puede aumentar la vulnerabilidad económica ante cambios en las políticas migratorias o crisis económicas en los países de destino.

2.3.4 TEORÍA DE LA NUEVA ECONOMÍA DE LA MIGRACIÓN

Esta teoría argumenta que las decisiones de migrar y enviar remesas son influenciadas por factores económicos y sociales. Las remesas son vistas como una estrategia de diversificación de ingresos que puede ayudar a las familias a reducir riesgos económicos. Además, se considera que las remesas pueden tener un efecto multiplicador en las economías locales, mejorando el bienestar de las familias y promoviendo el desarrollo local. De Haas, H. (2007)

Las familias que reciben remesas en Honduras pueden invertir en pequeñas empresas o en la educación de sus hijos, lo que contribuye al desarrollo económico local.

CAPÍTULO III. METODOLOGÍA

Este apartado detalla la coherencia metodológica del enfoque elegido, los métodos seleccionados, el diseño de la investigación, las técnicas y herramientas que se utilizaron, así como las fuentes de información que se empleadas.

3.1 CONGRUENCIA METODOLÓGICA

El concepto de congruencia metodológica se refiere a asegurar que el estudio mantiene una coherencia lógica a lo largo de todas sus fases. Esto implica que cada componente del estudio, desde el planteamiento del problema hasta la interpretación de los resultados, esté alineado y sea consistente con los objetivos y el marco teórico establecido. **Para Patton (2015)**, la congruencia metodológica es clave para la validez del estudio, ya que asegura que todos los componentes del diseño investigativo estén orientados hacia el logro de los objetivos del estudio. La alineación entre los métodos de recolección de datos y el enfoque investigativo es esencial para obtener resultados significativos.

3.1.1 MATRIZ METODOLÓGICA

El capítulo presenta la relación lógica entre las variables del estudio, así como el enfoque de investigación, los métodos, materiales, diseño, técnicas, procedimientos y fuentes de información empleadas para alcanzar los objetivos propuestos.

Tabla 1. Congruencia metodológica

COMPORTAMIENTO DE LAS REMESAS EN LA ECONOMÍA DE HONDURAS					
Problema	Objetivo General	Objetivo Específico	Pregunta de Investigación	Variable Independiente	Variable Dependiente
¿Cómo afectan las remesas a la economía de Honduras en términos políticos, económicos y sociales legales?	Evaluar el comportamiento de las remesas en la economía de Honduras, analizando su influencia en las dimensiones política, económica y social	1. Analizar el rol de las remesas en la estabilidad política y en la participación ciudadana.	¿Cómo influyen las remesas en el comportamiento político de Honduras?	Remesas	Político
		2. Determinar el comportamiento de las remesas sector económico del país.	¿Cómo influyen las remesas en el comportamiento político de Honduras?		Económico
		3. Evaluar el papel de las remesas en el ámbito social.	¿Cómo influyen las remesas en el ámbito social del país?		Social

Fuente: Elaboración propia

3.1.2 OPERACIONALIZACIÓN DE LAS VARIABLES

En el proceso de operacionalización, cada variable del problema de investigación se desglosa desde un nivel general hacia detalles más específicos. Este proceso implica definir de manera precisa cómo se observará y medirá cada variable en el contexto del estudio, estableciendo los métodos y criterios necesarios para su evaluación.

Uwe Flick (2014): Flick describe la operacionalización de variables como el proceso de convertir conceptos abstractos en variables específicas y medibles. Según Flick, este proceso debe ser detallado y preciso para garantizar que las variables estén alineadas con los objetivos de la investigación y que los resultados sean válidos y significativos.

Figura 8. Esquema de operacionalización de las variables

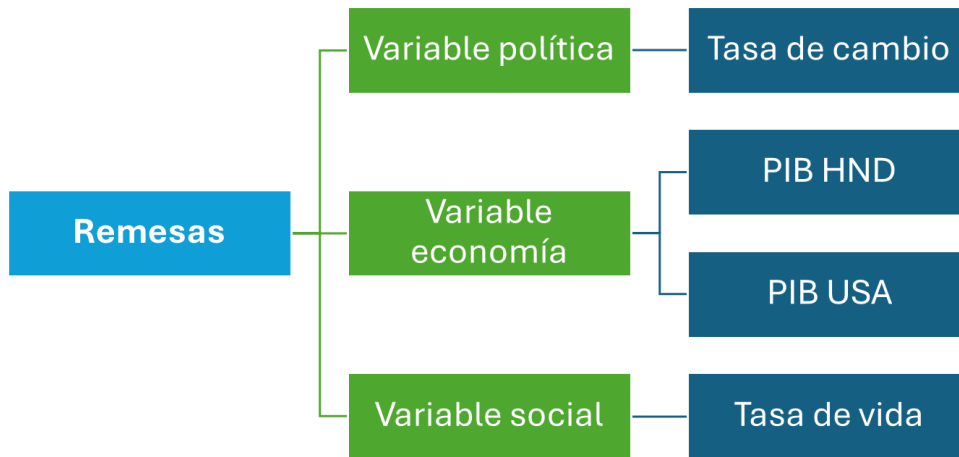


Tabla 2. Tabla de la operacionalización de las variables

Variable Independiente	Variable Dependiente	Definición Conceptual	Definición Operacional	Indicadores	Dimensiones	Técnicas de Análisis
Remesas	Político	Estabilidad Política: Capacidad del gobierno para mantener un entorno político estable.	Estabilidad Política: Evaluar índices de estabilidad política y análisis de eventos políticos.	- Política migratoria - Inflación	Tasa de cambio	Base de datos
	Económico	PIB: Valor total de los bienes y servicios producidos en el país.	Contribución al PIB: Relación entre remesas y el PIB mediante el cálculo de la proporción de remesas en el PIB total.	- Proporción de remesas sobre el PIB.	Contribución al PIB	Base de datos
	Social	Nivel de Vida: Calidad general de vida de los ciudadanos, que incluye ingresos, acceso a servicios y condiciones de vida.	Nivel de Vida: Evaluar cambios en el nivel de vida mediante indicadores como ingreso per cápita y acceso a servicios.	- Índice de calidad de vida.	Nivel de Vida	Base de datos

3.1.3 HIPÓTESIS

Según Popper, una hipótesis es una proposición que debe ser susceptible de ser falsada o refutada a través de la experimentación o la observación. Para que una hipótesis se considere científica, debe ser posible probarla o desmentirla mediante métodos empíricos (Popper, 1937).

Kuhn conceptualiza la hipótesis como una proposición que emerge dentro de un paradigma científico y que tiene el objetivo de explicar fenómenos observados. Según Kuhn, estas hipótesis se ajustan y evolucionan a medida que se desarrolla el conocimiento dentro del marco del paradigma (Kuhn, 1962).

A continuación se detallan las hipótesis de investigación y la hipótesis nula que fueron analizadas en el contexto del presente estudio.

Hipótesis:

Hi: Las remesas juegan un papel importante en la economía de Honduras, favoreciendo diversos aspectos políticos, económicos y sociales del país.

Ho: Las remesas no juegan un papel importante en la economía de Honduras, ni favorecen diversos aspectos políticos, económicos y sociales del país.

3.2 ENFOQUE Y MÉTODOS

En esta tesis se analizó el comportamiento de las remesas en la economía de Honduras, empleando un enfoque metodológico que integra análisis cuantitativos y descriptivos. Este enfoque combinado permitió una evaluación exhaustiva de la influencia de las remesas en diversos aspectos de la economía hondureña.

Enfoque Cuantitativo

Objetivo: El enfoque metodológico se enfoca en el uso de datos estadísticos para medir y evaluar el impacto de las remesas en la economía de Honduras. La aplicación de métodos cuantitativos facilitó un análisis detallado de cómo las remesas afectan diversas variables económicas y sociales.

Aplicación: Se utilizaron datos proporcionados por el Banco Central de Honduras (BCH) para llevar a cabo análisis estadísticos y identificar patrones en la influencia de las remesas.

Enfoque Descriptivo y Correlacional

Objetivo: Este enfoque tiene como finalidad ofrecer una visión detallada de la influencia que las remesas ejercen sobre distintos aspectos de la economía hondureña. Al combinar la descripción de las características de las remesas con un análisis de sus relaciones con variables económicas y sociales, se buscó construir un marco comprensivo que refleje el contexto en el que operan estas transferencias.

Aplicación: Se llevó a cabo un análisis descriptivo que incluye información sobre el volumen, la frecuencia y la distribución geográfica de las remesas a lo largo del tiempo. Además, se aplicará un enfoque correlacional para examinar cómo estas características se vinculan con indicadores económicos, como el crecimiento del PIB, la reducción de la pobreza y el acceso a servicios esenciales. Este enfoque permitirá identificar patrones y conexiones significativas.

3.3 DISEÑO DE LA INVESTIGACIÓN

John W. Creswell (2014): Creswell describe el diseño de investigación como “la planificación integral para la recopilación y análisis de datos. Se trata de una estrategia o plan que establece una estructura organizada para abordar una pregunta de investigación.”

William M. K. Trochim (2006): Trochim caracteriza el diseño de investigación como “el esquema general utilizado para responder a preguntas específicas de investigación, que abarca la definición de variables, así como los métodos y técnicas para la recolección de datos.”

3.3.1 POBLACIÓN

En este estudio, se utilizaron datos secundarios proporcionados por el Banco Central de Honduras (BCH). La población de datos incluye toda la información disponible sobre remesas y variables económicas recopilada por el BCH durante el período de análisis.

3.3.2 MUESTRA

Para el análisis de esta tesis, se ha seleccionado una muestra que abarca datos desde 1998 hasta diciembre 2023. Esta selección se ha realizado con el propósito de ofrecer una visión representativa del impacto de las remesas a lo largo de diferentes períodos y para permitir una evaluación exhaustiva de su influencia en la economía de Honduras.

3.3.3 TÉCNICAS DE MUESTREO

En el marco de esta tesis, que se fundamenta en el análisis de datos secundarios proporcionados por el Banco Central de Honduras (BCH), las técnicas de muestreo se ajustaron a la disponibilidad y características de los datos. A continuación, se describen las técnicas de muestreo empleadas:

3.4 TÉCNICAS, INSTRUMENTOS Y PROCEDIMIENTOS APLICADOS

3.4.1 USO COMPLETO DE DATOS DISPONIBLE

Se utilizaron todos los datos disponibles proporcionados por el BCH de acuerdo a muestra representativa. Este enfoque se basa en el uso íntegro de la información sobre remesas y variables económicas del período de estudio.

3.4.2 ENFOQUE EN VARIABLES ECONÓMICAS

Este enfoque se centró en el análisis de variables económicas relacionadas con las remesas, como el PIB, la pobreza y el empleo. Esto se realizó utilizando solo los datos relevantes para estas variables.

3.5 FUENTES DE INFORMACIÓN

B. R. Mitchell y J. L. McLaughlin (2005): En *Information Sources and Services*, Mitchell y McLaughlin explican que las fuentes de información ofrecen los datos necesarios para llevar a cabo una investigación.

William B. Adler (2001): En *Research Methods for Business Students*, Adler define las fuentes de información como recursos utilizados para recolectar datos pertinentes para estudios de investigación.

3.5.1 FUENTES SECUNDARIAS

La tesis emplea datos secundarios del Banco Central de Honduras (BCH) para analizar el impacto de las remesas en la economía hondureña. Utilizando datos exhaustivos y actualizados, el

estudio proporciona un análisis minucioso de cómo las remesas afectan variables económicas clave, eliminando la necesidad de recolección de datos primaria.

El Banco Central de Honduras (BCH) constituye la principal fuente de datos secundarios para esta investigación, desempeñando un papel crucial en la formulación y aplicación de la política monetaria del país. Entre sus responsabilidades, el BCH recopila, analiza y publica información económica relevante, incluyendo datos sobre remesas, el producto interno bruto (PIB), la inflación y otros indicadores económicos clave. Para esta tesis, los datos proporcionados por el BCH son esenciales para evaluar el impacto de las remesas en diversas variables económicas en Honduras, permitiendo un análisis exhaustivo y detallado de sus efectos y repercusiones en la economía nacional.

El Banco Mundial es una organización internacional que ofrece asistencia financiera y técnica a países en desarrollo con el objetivo de fomentar el crecimiento económico y reducir la pobreza. Esta institución recopila y publica datos sobre indicadores económicos, sociales y financieros a nivel mundial. En esta tesis, se utilizarán datos del Banco Mundial para enriquecer el análisis, aportando un contexto comparativo y una perspectiva global sobre el impacto de las remesas.

Fuentes complementarias:

El Fondo Monetario Internacional (FMI) ofrece informes y datos económicos internacionales que pueden brindar un contexto adicional y comparaciones sobre el efecto de las remesas en economías similares. Estos datos permitirán situar la situación de Honduras dentro de un marco global más amplio.

Instituciones Nacionales de Estadística y otras Organizaciones Internacionales: Otras instituciones nacionales y organismos internacionales, como la Comisión Económica para América Latina y el Caribe (CEPAL) o el Banco Interamericano de Desarrollo (BID), también pueden proporcionar datos relevantes sobre remesas y economía que enriquecerán el análisis.

Literatura Académica y Reportes de Investigación: Artículos académicos, informes de investigación y estudios previos sobre el impacto de las remesas en economías similares servirán como referencias adicionales para contextualizar y ampliar el alcance de la investigación.

CAPÍTULO IV. RESULTADOS Y ANÁLISIS

En este capítulo se presentan los resultados de la investigación acerca del comportamiento de las remesas en la economía de Honduras. Los resultados del estudio fueron analizados utilizando varias metodologías de sustento entre ellas, la teoría de la economía abierta. Este análisis permitió observar cómo la variable independiente (remesas), se correlaciona con las diferentes variables dependientes: político, económico y social.

4.1 DATOS PÉRDIDOS

Se realizó una proyección de los datos, dado que solo se disponía de información hasta 2020 para ciertas variables. Para estimar el valor de 2021, se calculó el promedio de los tres años anteriores (2018, 2019 y 2020). Para 2022, se utilizó una media móvil, considerando los datos de 2021, 2020 y 2019. De manera similar, para 2023, se tomó el promedio de los valores de 2022, 2021 y 2020, los cuales ya eran resultados de media móvil (Banco Mundial, 2024). Posteriormente, los datos fueron normalizados mediante la aplicación del logaritmo natural, lo que facilitó un análisis más efectivo. Con la base de datos normalizada, se elaboró una matriz de correlación. Finalmente, se generaron gráficos basados en la correlación lineal, aplicando regresión polinomial a todas las variables analizadas para obtener el coeficiente de determinación (R^2) de cada variable en relación con la variable independiente.

Cómo interpretar el valor de r-cuadrado?

El coeficiente de determinación, también conocido como R^2 , se utiliza para evaluar la calidad de ajuste del modelo y determinar si las variables independientes son capaces de explicar la variabilidad de la variable dependiente. Un valor alto de R^2 indica que el modelo es confiable y puede emplearse para hacer predicciones con mayor certeza. Este factor revela la fuerza de la relación entre la variable dependiente y la(s) independiente(s). De esta manera, cuanto más cerca esté de 1, más fuerte será la relación, mientras que si se aproxima a 0, la relación será débil o prácticamente nula.

4.2 MATRIZ DE CORRELACIÓN DE LAS VARIABLES

De acuerdo con la matriz de correlación, los ingresos por remesas familiares muestran una alta correlación con varias variables clave, como la tasa de cambio, el PIB de Honduras y el PIB de EE.UU., lo que resalta la relevancia de las remesas en la economía hondureña. Además, se observan correlaciones moderadas con diversos indicadores sociales, lo que sugiere que las remesas también tienen un impacto significativo en aspectos sociales del país.

4.3 RESULTADOS DE ESTUDIO

<i>Variables</i>	<i>Ingreso por Remesas Familiares</i>	<i>tasa de cambio</i>	<i>PIB HN a precios de mercado</i>	<i>Esperanza de vida al nacer, total (años)</i>	<i>PIB USA</i>
Ingreso por Remesas Familiares	1				
tasa de cambio	0.967109076	1			
PIB HN a precios de mercado	0.968103998	0.965621507	1		
Esperanza de vida al nacer, total (años)	0.774126449	0.772453684	0.73171987	1	
PIB USA	0.963370024	0.961539137	0.99146449	0.683692886	1

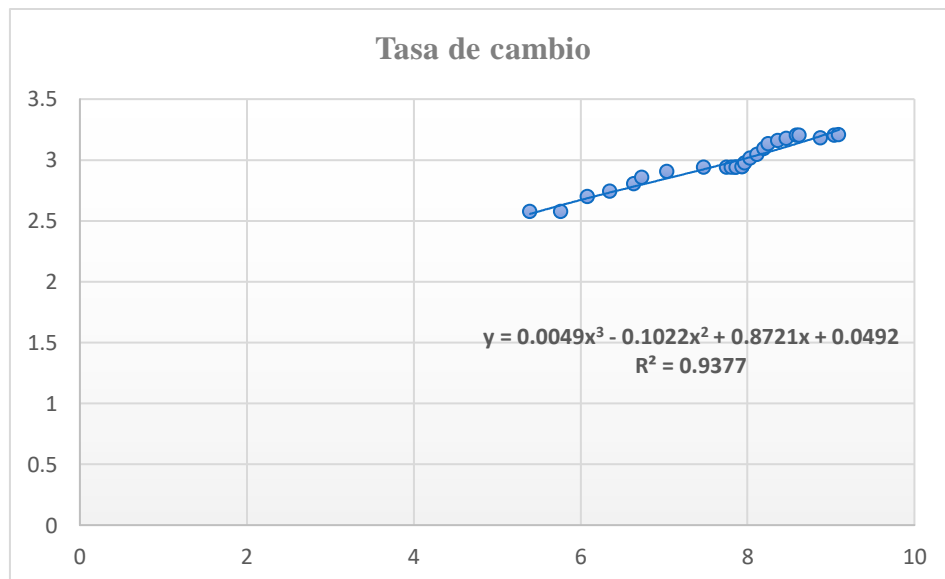
La matriz de correlación revela una correlación positiva muy fuerte entre el ingreso por remesas familiares y la tasa de cambio. Esto podría indicar que las fluctuaciones en el valor de la moneda local frente a otras divisas, como el dólar, afectan directamente los ingresos provenientes de remesas. Este hallazgo es coherente, dado que las remesas generalmente se envían en moneda extranjera, y su conversión a la moneda local está estrechamente vinculada al tipo de cambio vigente.

De manera similar, se observa una correlación positiva muy alta entre el ingreso por remesas y el PIB de Honduras. Este hallazgo sugiere que las remesas podrían estar contribuyendo de manera significativa al crecimiento económico del país, probablemente a través del consumo de bienes y servicios financiados con los recursos enviados desde el extranjero. Además, se puede señalar que la correlación entre las remesas y la esperanza de vida al nacer es positiva, aunque moderada. Este fenómeno podría reflejar un efecto indirecto, en el que las remesas mejoran las condiciones de vida, el acceso a servicios de salud o educación, lo que a su vez impacta favorablemente en la longevidad de la población.

Por otro lado, la fuerte correlación positiva entre el ingreso por remesas y el PIB de Estados Unidos indica que la salud económica de este país (principal origen de las remesas para Honduras) ejerce una influencia significativa en el monto de remesas enviadas. Un crecimiento en el PIB de EE. UU. puede estar asociado con mayores oportunidades laborales para los migrantes, lo que, a su vez, incrementa su capacidad para enviar dinero a sus familias en Honduras.

En el análisis de datos, la visualización gráfica constituye una herramienta esencial para comprender las relaciones entre las variables. En este estudio, se generaron gráficos que ilustran la correlación lineal entre diversas variables, aplicando regresión polinomial para profundizar en estas relaciones. Este enfoque permitió calcular el coeficiente de determinación (R^2) para cada variable en relación con la variable independiente, proporcionando una medida cuantitativa de la fuerza y dirección de la asociación. A través de este análisis, se buscó no solo identificar patrones significativos, sino también evaluar la capacidad explicativa de las variables dentro del contexto del estudio de investigación. A continuación, se presentan los gráficos que ilustran cada una de las variables analizadas. Un coeficiente de correlación de **Pearson (r) de 0.9377** indica una relación lineal fuerte y positiva entre los ingresos por remesas y la tasa de cambio de Honduras. Este valor, cercano a 1, sugiere que, a medida que los ingresos por remesas aumentan, la tasa de cambio también lo hace de manera proporcional.

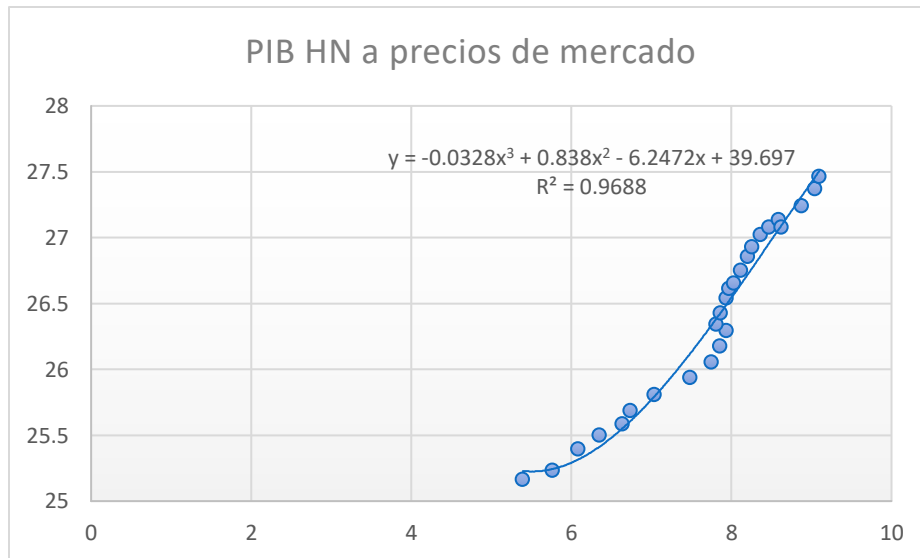
Figura 9. Variable Política



Este comportamiento refleja cómo los factores internos (política monetaria, inflación) y externos (mercados internacionales, remesas) influyen en la estabilidad del lempira frente al dólar. La relación positiva observada en la tabla de correlación entre el ingreso por remesas y la tasa de cambio (0.967) se alinea con esta tendencia, dado que un aumento en la tasa puede influir en el poder adquisitivo local de las remesas enviadas desde el extranjero.

Un coeficiente de correlación de **Pearson (r) de 0.9688** indica una relación lineal extremadamente fuerte y positiva entre los ingresos por remesas y el PIB HN a precios de mercado. Este valor, cercano a 1, sugiere que, a medida que los ingresos por remesas aumentan, el PIB Hondureño también lo hace de manera proporcional.

Figura 10. Variable Económica

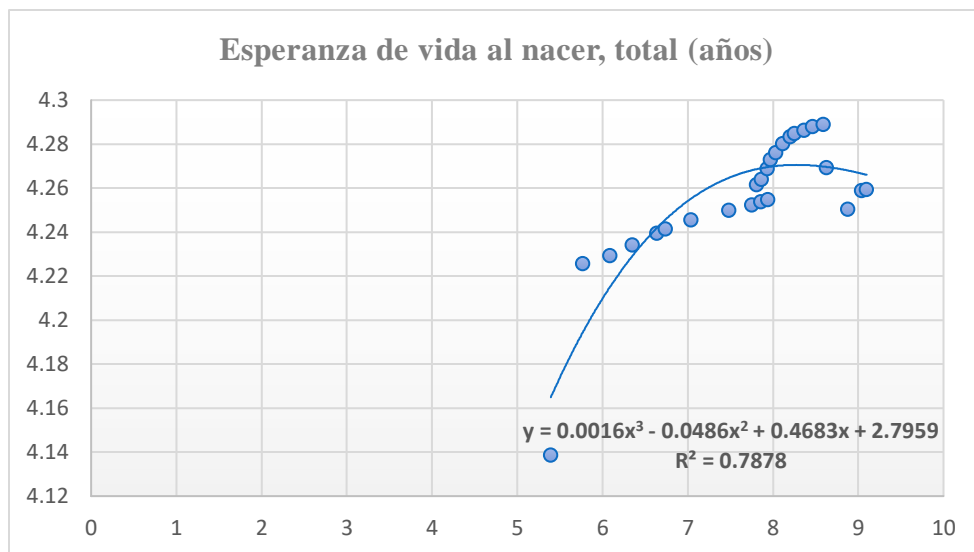


En el gráfico mostrado anteriormente, se puede observar la correlación entre las remesas y el PIB de Honduras. Esto sugiere que el crecimiento del PIB a lo largo de los años está, en cierta medida, relacionado con el ingreso de las remesas. Estas remesas se traducen en un mayor consumo y estabilidad económica, contribuyendo directamente al desarrollo de sectores clave como vivienda, educación y salud.

Las remesas no solo sostienen el consumo de millones de familias, sino que también impulsan indicadores macroeconómicos clave como el PIB. Sin embargo, la alta dependencia de factores externos como la economía de EE. UU, refuerzan la necesidad de diversificar la economía hondureña. Políticas económicas sólidas y estrategias para canalizar las remesas hacia inversiones productivas podrían maximizar su impacto positivo en el desarrollo económico del país.

Un coeficiente de correlación de **Pearson (r) de 0.7878** indica una relación lineal fuerte y positiva entre los ingresos por remesas y la Esperanza de vida al nacer. Este valor, cercano a 1, sugiere que, a medida que los ingresos por remesas aumentan, la Esperanza de vida al nacer también lo hace de manera proporcional.

Figura 11. Variable Social



Gracias a la ilustración anterior se pudo observar una relación positiva pero no tan significativa en relación a las variables anteriores; (PIB de Honduras y Tipo de Cambio), la esperanza de vida al nacer y las remesas percibidas por parte de los hogares hondureños, es decir que las remesas destacan un papel crucial para mejorar las condiciones sociales y económicas en Honduras. Las remesas no solo actúan como un soporte financiero para las familias receptoras, sino que también contribuyen indirectamente al desarrollo humano y a la mejora de la salud pública, incrementando la longevidad.

Sin embargo, este efecto positivo tiene limitaciones. Depender excesivamente de las remesas puede ser insostenible a largo plazo si no se acompaña de inversiones estructurales en salud pública, educación y generación de empleo local. Es fundamental que las políticas públicas orienten los recursos generados por las remesas hacia el fortalecimiento del sistema de salud y la mejora de las condiciones sociales, asegurando que el impacto positivo en la esperanza de vida sea duradero y equitativo para toda la población hondureña.

4.4 OTRAS VARIABLES DE ESTUDIO

Para profundizar en el análisis del impacto de las remesas en la economía del país, se consideró de manera relevante la información proporcionada por la Encuesta de Migración y Remesas 2023, un estudio realizado por el Instituto Nacional de Estadística (INE). Esta encuesta ofrece datos actualizados sobre el flujo de remesas enviadas por los migrantes a sus familias en Honduras, lo cual es fundamental para comprender la magnitud de este fenómeno y su influencia en la economía nacional.

Tabla de contingencia V001. Tipo de vivienda * remesas

			remesas		Total
			Ha recibido remesas	No ha recibido remesas	
V001. Tipo de vivienda	Casa individual	Recuento	1555467	7666478	9221945
		% dentro de remesas	96.3%	96.4%	96.4%
	Casa de material natural (Rancho)	Recuento	208	5160	5368
		% dentro de remesas	0.0%	0.1%	0.1%
	Casa Improvisada (Desechos)	Recuento	2232	11841	14073
		% dentro de remesas	0.1%	0.1%	0.1%
	Apartamento	Recuento	18636	75186	93822
		% dentro de remesas	1.2%	0.9%	1.0%
	Cuarto en mesón o cuartería	Recuento	36663	192519	229182
		% dentro de remesas	2.3%	2.4%	2.4%
	Barracón	Recuento	1676	2514	4190
		% dentro de remesas	0.1%	0.0%	0.0%
	Local no construido para habitación pero usado como vivienda	Recuento	592	592	1184
		% dentro de remesas	0.0%	0.0%	0.0%
	Total	Recuento	1615474	7954290	9569764
		% dentro de remesas	100.0%	100.0%	100.0%

Pruebas de chi-cuadrado

	Valor	gl	Sig. asintótica (bilateral)
Chi-cuadrado de Pearson	3902.737 ^a	6	.000
Razón de verosimilitudes	3535.284	6	.000
Asociación lineal por lineal	66.180	1	.000
N de casos válidos	9569764		

a. 0 casillas (0.0%) tienen una frecuencia esperada inferior a 5. La frecuencia mínima esperada es 199.87.

En la tabla de contingencia antes mostrada se puede observar la relación entre el tipo de vivienda y la recepción de remesas en Honduras, según la Encuesta de Migración y Remesas 2023; con lo cual se determina lo más relevante:

- Las casas individuales es el tipo de vivienda predominante tanto para hogares que reciben remesas (96.3%) como para los que no las reciben (96.4%).
- Las casas de material natural (Rancho) y Casa improvisada (Desechos),
- representan un porcentaje mínimo (0.1% cada una) en ambos grupos, indicando que estos tipos de viviendas son poco comunes entre los hogares en general.
- Un 1.2% de las personas que reciben remesas vive en apartamentos, comparado con un 0.9% de quienes no las reciben. Este pequeño incremento puede sugerir que las remesas permiten acceso a este tipo de vivienda.
- Los cuartos en mesón o cuarterías, representan el 2.3% para hogares que reciben remesas y el 2.4% para aquellos que no las reciben, lo cual indica una similitud en ambos grupos.
- Los Barracones y Local no construido para habitación, pero usado como vivienda, son los menos comunes, ambos con porcentajes casi insignificantes en ambas categorías, es decir, estos datos sugieren que la mayoría de los hogares, independientemente de si reciben remesas o no, viven en casas individuales. Sin embargo, los hogares que reciben remesas tienen una ligera tendencia a vivir en apartamentos en comparación con los que no reciben remesas, lo que podría reflejar como las remesas influyen en mejorar el acceso a tipos de vivienda de mayor calidad.

Pruebas de chi-cuadrado

	Valor	gl	Sig. asintótica (bilateral)
Chi-cuadrado de Pearson	3902.737 ^a	6	.000
Razón de verosimilitudes	3535.284	6	.000
Asociación lineal por lineal	66.180	1	.000
N de casos válidos	9569764		

a. 0 casillas (0.0%) tienen una frecuencia esperada inferior a 5.
La frecuencia mínima esperada es 199.87.

Conclusión: Los resultados sugieren que hay una asociación significativa entre la recepción de remesas y el tipo de vivienda. Esto podría indicar que recibir remesas influye en el acceso a diferentes tipos de vivienda o que hay diferencias en las características socioeconómicas entre quienes reciben remesas y quienes no.

Tabla de contingencia V002 ¿Cuál es el material predominante en las construcción de las paredes? ^ remesas

			remesas		Total
			Ha recibido remesas	No ha recibido remesas	
V002 ¿Cuál es el material predominante en las construcción de las paredes?	Ladrillo, piedra o bloque	Recuento	1079764	4610367	5690131
		% dentro de remesas	66.8%	58.0%	59.5%
	Adobe	Recuento	443995	2700212	3144207
		% dentro de remesas	27.5%	33.9%	32.9%
	Material prefabricado	Recuento	7041	29529	36570
		% dentro de remesas	0.4%	0.4%	0.4%
	Madera aserrada	Recuento	45823	305534	351357
		% dentro de remesas	2.8%	3.8%	3.7%
	Madera al natura	Recuento	12353	122748	135101
		% dentro de remesas	0.8%	1.5%	1.4%
	Bahareque, vara o caña	Recuento	18687	131281	149968
		% dentro de remesas	1.2%	1.7%	1.6%
	Desechos	Recuento	1141	29863	31004
		% dentro de remesas	0.1%	0.4%	0.3%
Otro	Recuento	6671	24755	31426	
	% dentro de remesas	0.4%	0.3%	0.3%	
Total	Recuento	1615475	7954289	9569764	
	% dentro de remesas	100.0%	100.0%	100.0%	

La relación entre el material predominante en las paredes de las viviendas y la recepción de remesas muestra variaciones interesantes entre los hogares que reciben estos ingresos y aquellos que no. A continuación, se resumen los resultados:

- Ladrillo, piedra o bloque: Es el material predominante en el 66.8% de las viviendas que reciben remesas y en el 58.0% de las que no las reciben. En general, el 59.5% de las viviendas usan este material para sus paredes, siendo el más común.
- Adobe: Representa el 27.5% de las viviendas que reciben remesas y el 33.9% de las que no las reciben. Este es el segundo material más común, con un uso total del 32.9%.
- Material prefabricado: Solo el 0.4% de las viviendas (tanto con remesas como sin remesas) usan material prefabricado, indicando que este material es poco común.

- Madera aserrada y madera al natural: La madera aserrada representa el 2.8% de las viviendas con remesas y el 3.8% de las viviendas sin remesas. La madera al natural representa el 0.8% de las viviendas con remesas y el 1.5% de las que no reciben remesas.
- Bahareque, vara o caña: Este material representa el 1.2% de las viviendas que reciben remesas y el 1.7% de las que no las reciben.
- Desechos y Otro: Estos materiales son los menos comunes, con porcentajes muy bajos tanto en viviendas con remesas como en aquellas sin remesas.

Interpretación General: Los hogares que reciben remesas tienen una mayor tendencia a construir sus viviendas con ladrillo, piedra o bloque (66.8%) en comparación con los hogares que no reciben remesas (58.0%). En contraste, los hogares sin remesas muestran una mayor proporción en el uso de adobe (33.9% frente al 27.5% en los que reciben remesas).

Estos resultados sugieren que el acceso a remesas podría estar asociado con la posibilidad de construir o mejorar las viviendas con materiales más duraderos, como ladrillo, piedra o bloque. Esto puede indicar que las remesas tienden a influir en la calidad de la construcción de viviendas.

Pruebas de chi-cuadrado

	Valor	gl	Sig. asintótica (bilateral)
Chi-cuadrado de Pearson	50833.761 ^a	7	.000
Razón de verosimilitudes	53902.441	7	.000
Asociación lineal por lineal	29286.008	1	.000
N de casos válidos	9569764		

a. 0 casillas (0.0%) tienen una frecuencia esperada inferior a 5.
La frecuencia mínima esperada es 5233.80.

La tabla de pruebas de chi-cuadrado muestra los resultados del análisis entre el material predominante en las paredes de las viviendas y la recepción de remesas. Por lo que se puede concluir que Hay una relación estadísticamente significativa entre el material predominante en la construcción de las paredes de las viviendas y la recepción de remesas.

Estos resultados sugieren que recibir remesas podría influir en la elección o posibilidad de usar materiales de construcción más duraderos y resistentes, como ladrillo o bloque, en comparación con materiales más tradicionales como adobe o madera.

Tabla de contingencia V007 ¿Su vivienda es: ^ remesas

			remesas		Total
			Ha recibido remesas	No ha recibido remesas	
V007 ¿Su vivienda es:	Alquilada?	Recuento	276714	1427999	1704713
		% dentro de remesas	17.1%	18.0%	17.8%
	Propia y la está pagando?	Recuento	66365	358833	425198
		% dentro de remesas	4.1%	4.5%	4.4%
	Propia completamente pagada?	Recuento	1132372	5496551	6628923
		% dentro de remesas	70.1%	69.1%	69.3%
	Invasión (Propia recuperada legalizada)?	Recuento	13465	66086	79551
		% dentro de remesas	0.8%	0.8%	0.8%
	Invasión (Propia recuperada sin legalizar)?	Recuento	8561	75099	83660
		% dentro de remesas	0.5%	0.9%	0.9%
	Prestada (Cedida sin pago)?	Recuento	113633	498414	612047
		% dentro de remesas	7.0%	6.3%	6.4%
	Recibida por servicios de trabajo?	Recuento	4364	31309	35673
		% dentro de remesas	0.3%	0.4%	0.4%
Total		Recuento	1615474	7954291	9569765
		% dentro de remesas	100.0%	100.0%	100.0%

La tabla de contingencia muestra la relación entre el estatus de tenencia de la vivienda y la recepción de remesas, por lo que se puede determinar a grandes rasgos:

- Propiedad pagada: La mayoría de las personas, tanto las que reciben remesas como las que no, vive en viviendas propias y completamente pagadas. La diferencia es muy pequeña entre los dos grupos (70.1% vs. 69.1%).
- Alquiler: El porcentaje de personas que vive en una vivienda alquilada es casi el mismo entre quienes reciben remesas (17.1%) y quienes no (18.0%).
- Vivienda prestada y otras categorías: Las diferencias son más notorias en las viviendas prestadas (7.0% de los que reciben remesas frente a 6.3% de los que no). Las categorías de "invasión" o "cedida sin pago" muestran un comportamiento similar entre ambos grupos.

Aunque hay algunas diferencias en la distribución de los tipos de vivienda entre quienes reciben y no reciben remesas, estas son pequeñas en términos relativos. La mayor diferencia está en la categoría de vivienda propia completamente pagada, donde los porcentajes son casi idénticos entre los dos grupos, lo que sugiere que, en términos generales, la recepción de remesas no tiene un impacto drástico sobre el tipo de vivienda de las personas.

Pruebas de chi-cuadrado

	Valor	gl	Sig. asintótica (bilateral)
Chi-cuadrado de Pearson	5616.653 ^a	6	.000
Razón de verosimilitudes	5998.581	6	.000
Asociación lineal por lineal	878.843	1	.000
N de casos válidos	9569765		

a. 0 casillas (0.0%) tienen una frecuencia esperada inferior a 5.
La frecuencia mínima esperada es 6021.97.

Los resultados de la prueba de Chi-cuadrado indican que existe una relación estadísticamente significativa entre el tipo de vivienda y el hecho de recibir remesas. Esto significa que la distribución del tipo de vivienda varía según si las personas reciben o no remesas, sugiriendo que la recepción de remesas podría tener un impacto en las condiciones habitacionales de las personas.

En resumen, aunque no se observa una diferencia extremadamente grande en todos los tipos de vivienda, el hecho de recibir remesas sí está asociado con ciertos patrones en el tipo de vivienda, lo cual podría reflejar una mejora en las condiciones de vida de las personas que reciben remesas. Esto podría implicar que las remesas juegan un papel importante en la mejora de las condiciones habitacionales de las familias en Honduras.

La tabla de contingencia muestra la distribución del nivel educativo alcanzado por las personas en función de si han recibido o no remesas. Mediante la cual se realizó un resumen general:

- Educación Básica (1-9) es el nivel educativo más común tanto para quienes reciben como para quienes no reciben remesas, con una ligera mayoría de personas sin remesas en este nivel.
- Diversificado (1-4) y Superior Universitaria (1-8) son los niveles educativos en los que quienes reciben remesas tienen una ligera ventaja en comparación con quienes no las reciben.
- Las diferencias en los niveles educativos entre quienes reciben y no reciben remesas no son muy grandes, aunque hay una tendencia en la que las personas que reciben remesas tienen una ligera mayor probabilidad de haber alcanzado un nivel educativo más alto (como el nivel diversificado y universitario) en comparación con quienes no reciben remesas.

Aunque las diferencias no son enormes, los datos sugieren que recibir remesas podría estar asociado con un nivel educativo ligeramente más alto, particularmente en niveles como el diversificado y el universitario. Sin embargo, la mayoría de las personas en ambos grupos han alcanzado solo el nivel básico, lo que refleja que la educación básica sigue siendo el nivel más común en la población, independientemente de si reciben o no remesas.

Tabla de contingencia ED04.¿Cuál es el nivel educativo en el que está o el más alto que alcanzó? * remesas

			remesas		Total
			Ha recibido remesas	No ha recibido remesas	
ED04.¿Cuál es el nivel educativo en el que está o el más alto que alcanzó?	Ninguno	Recuento	158706	584300	743006
		% dentro de remesas	9.9%	8.1%	8.4%
	Programa de alfabetización	Recuento	3214	17478	20692
		% dentro de remesas	0.2%	0.2%	0.2%
	Pre-básica (1-3)	Recuento	11475	182899	194374
		% dentro de remesas	0.7%	2.5%	2.2%
	Básica (1-9)	Recuento	851644	4116196	4967840
		% dentro de remesas	53.3%	57.1%	56.4%
	Ciclo común(1-3)	Recuento	129230	505836	635066
		% dentro de remesas	8.1%	7.0%	7.2%
	Diversificado (1-4)	Recuento	278924	1128933	1407857
		% dentro de remesas	17.5%	15.7%	16.0%
	Técnico superior (1-3)	Recuento	9379	52344	61723
		% dentro de remesas	0.6%	0.7%	0.7%
	Superior no universitaria (1-4)	Recuento	12014	44295	56309
		% dentro de remesas	0.8%	0.6%	0.6%
	Superior universitaria (1-8)	Recuento	120288	504483	624771
		% dentro de remesas	7.5%	7.0%	7.1%
	Post-grado (1-5)	Recuento	1904	11169	13073
		% dentro de remesas	0.1%	0.2%	0.1%
No sabe / No responde	Recuento	19984	64891	84875	
	% dentro de remesas	1.3%	0.9%	1.0%	
Total	Recuento	1596762	7212824	8809586	
	% dentro de remesas	100.0%	100.0%	100.0%	

Los resultados de la prueba de Chi-cuadrado confirman que el nivel educativo y la recepción de remesas están estadísticamente relacionados. La prueba también indica que esta relación no es aleatoria, sino que tiene un componente significativo que podría implicar que las personas con mayor nivel educativo son más propensas a recibir remesas, o viceversa. Además, la existencia de una asociación lineal sugiere que el nivel educativo podría estar vinculado a la probabilidad de recibir remesas de manera progresiva.

Pruebas de chi-cuadrado

	Valor	gl	Sig. asintótica (bilateral)
Chi-cuadrado de Pearson	36016.677 ^a	10	.000
Razón de verosimilitudes	41189.991	10	.000
Asociación lineal por lineal	2040.924	1	.000
N de casos válidos	8809586		

a. 0 casillas (0.0%) tienen una frecuencia esperada inferior a 5.
La frecuencia mínima esperada es 2369.52.

4.5 RESULTADO DE HIPÓTESIS

De acuerdo con el análisis realizado y los resultados obtenidos de la correlación entre la variable independiente y las variables dependientes, se ha determinado que existe una relación positiva significativa. Este hallazgo respalda la **hipótesis alternativa (Hi)**, que sostiene que las remesas tienen un impacto considerable en la economía de Honduras, influyendo de manera favorable incluyendo dimensiones políticas, económicas y sociales.

Por lo tanto, se acepta la hipótesis Hi, lo que indica que las remesas no solo son un recurso importante, sino que también desempeñan un papel crucial en el desarrollo integral del país, como se respalda en los siguientes test:

Prueba t para medias de dos muestras emparejadas

	<i>Ingreso por Remesas Familiares</i>	<i>tasa de cambio</i>
Media	7.704416064	2.971554376
Varianza	0.997751429	0.035149382
Observaciones	26	26
Coefficiente de correlación de Pearson	0.967109076	
Diferencia hipotética de las medias	0	
Grados de libertad	25	
Estadístico t	29.46818387	
P(T<=t) una cola	3.08769E-21	
Valor crítico de t (una cola)	1.708140761	
P(T<=t) dos colas	6.17539E-21	
Valor crítico de t (dos colas)	2.059538553	

	<i>Ingreso por Remesas Familiares</i>	<i>PIB HN a precios de mercado</i>
Media	7.704416064	26.39666724
Varianza	0.997751429	0.480458534
Observaciones	26	26
Coefficiente de correlación de Pearson	0.968103998	
Diferencia hipotética de las medias	0	
Grados de libertad	25	
Estadístico t	-256.9117898	
P(T<=t) una cola	1.33434E-44	
Valor crítico de t (una cola)	1.708140761	
P(T<=t) dos colas	2.66869E-44	
Valor crítico de t (dos colas)	2.059538553	

	<i>Ingreso por Remesas Familiares</i>	<i>Esperanza de vida al nacer, total (años)</i>
Media	7.704416064	4.256055747
Varianza	0.997751429	0.000915277
Observaciones	26	26
Coefficiente de correlación de Pearson	0.774126449	
Diferencia hipotética de las medias	0	
Grados de libertad	25	
Estadístico t	18.02222387	
P(T<=t) una cola	3.88118E-16	
Valor crítico de t (una cola)	1.708140761	
P(T<=t) dos colas	7.76236E-16	
Valor crítico de t (dos colas)	2.059538553	

CAPÍTULO V. CONCLUSIONES Y RECOMENDACIONES

En este capítulo se resumen las conclusiones y recomendaciones derivadas de los resultados obtenidos en los análisis previos, los cuales exploran cómo las remesas influyen en diversos aspectos de la economía y la sociedad de Honduras.

5.1 CONCLUSIONES

Estas conclusiones no solo reflejan la correlación entre las remesas y las variables de estudio, sino que también subrayan la importancia de las remesas como motor de desarrollo:

1. Los resultados muestran una correlación positiva significativa entre el PIB de Estados Unidos y las remesas enviadas a Honduras, indicando que a medida que la economía estadounidense crece, también lo hacen las remesas, lo que sugiere que los hondureños en EE. UU. tienen más capacidad económica para enviar dinero a sus familias en Honduras. A medida que las remesas contribuyen a la mejora del bienestar económico de las familias hondureñas, pueden generar una mayor estabilidad política.

2. La fuerte correlación entre las remesas y la variable económica resalta su papel crucial en el crecimiento del PIB de Honduras. Esto sugiere que las remesas no solo son un recurso financiero, sino que también actúan como un motor de crecimiento económico, impulsando el consumo y la inversión en el país. Un porcentaje significativo de las remesas se destina a la educación de los hijos de los migrantes, lo que mejora el capital humano a largo plazo.

3. La representación gráfica de la variable social muestra que las remesas tienen un impacto significativo en el bienestar social de las familias. Esto implica que el dinero recibido no solo mejora las condiciones económicas, sino que también contribuye a la cohesión social y al fortalecimiento de las redes familiares y comunitarias.

5.2 RECOMENDACIONES

A continuación, se presenta una serie de recomendaciones estratégicas para optimizar el comportamiento de las remesas en la economía de Honduras, con el objetivo de promover un desarrollo sostenible y mejorar el bienestar de las familias receptoras:

1. Desarrollo de políticas públicas para optimizar el envío de remesas: Los resultados de la investigación muestran una relación positiva entre el crecimiento económico de Estados Unidos y el flujo de remesas enviadas a Honduras. Por ello, es fundamental que el gobierno hondureño implemente políticas que faciliten y fomenten el envío de remesas. Esto podría incluir la reducción de tarifas en las transferencias de dinero y la mejora de los canales digitales de envío, lo que permitirá que un mayor volumen de recursos llegue a las familias en Honduras, favoreciendo su bienestar económico.

2. Impulso a la educación y la capacitación profesional: Un porcentaje considerable de las remesas se destina a la educación de los hijos de los migrantes, lo que tiene un impacto directo en la mejora del capital humano en el país. Se recomienda fortalecer los programas educativos y de capacitación laboral, promoviendo el acceso a becas o incentivos para estudiantes provenientes de familias que reciben remesas. Además, sería beneficioso promover la formación técnica y profesional que permita a los jóvenes migrantes o sus hijos integrar el mercado laboral con mayores habilidades y competencias.

3. Fomento de la inversión productiva con recursos provenientes de remesas: Además de su uso para el consumo, las remesas tienen el potencial de convertirse en una fuente importante de inversión. Se recomienda implementar incentivos fiscales y programas que faciliten la utilización de las remesas para la creación de pequeñas empresas o para el apoyo a proyectos agrícolas y productivos. A través de estas iniciativas, se podría diversificar el impacto económico de las remesas, contribuyendo a la creación de empleo y al desarrollo económico local.

CAPÍTULO VI. APLICABILIDAD

Este capítulo se centra en la presentación de la propuesta final de un proyecto diseñado para optimizar el uso de las remesas en Honduras, particularmente en el contexto de las Micro, Pequeñas y Medianas Empresas (MIPYMES). La propuesta tiene como objetivo proporcionar herramientas y recursos a los receptores de remesas, promoviendo la educación financiera, el emprendimiento y el uso de estos fondos en actividades productivas que contribuyan al desarrollo económico local.

Objetivo General: Desarrollar una estrategia integral para **Banco Cuscatlán** que permita optimizar el uso de las remesas en Honduras, canalizándolas hacia proyectos productivos dentro del sector de las MIPYMES. A través de esta estrategia, se busca no solo mejorar la educación financiera de los receptores de remesas, sino también fomentar la inversión en emprendimientos productivos y contribuir al crecimiento económico de las comunidades locales.

6.1 NOMBRE DE LA PROPUESTA:

Estrategia de Apoyo y Capacitación para el Uso Productivo de Remesas en las MIPYMES de Honduras

6.2 JUSTIFICACIÓN:

La presente propuesta surge a partir de los hallazgos obtenidos en la investigación sobre el comportamiento de las remesas en la economía hondureña. Se ha evidenciado que, aunque las remesas representan una fuente significativa de ingresos para muchas familias, su potencial para contribuir al desarrollo económico sostenible no se ha maximizado.

Esta propuesta busca hacer un uso más eficiente de las remesas, convirtiéndolas en un motor de crecimiento y desarrollo a través del fomento del emprendimiento y la creación de MIPYMES. La educación financiera y el acceso a recursos para la inversión serán pilares fundamentales para este proceso.

6.3 ALCANCE:

El programa se dirigirá a receptores de remesas en todo el territorio nacional, con un enfoque específico en aquellos que forman parte del sector de las MIPYMES o que deseen incursionar en este ámbito. A través de este proyecto, se alcanzarán los siguientes objetivos:

- Fomentar la educación financiera entre los receptores de remesas, para que puedan gestionar sus ingresos de manera adecuada y maximizar su impacto económico.
- Promover el uso de las remesas para inversiones productivas, como la creación o expansión de pequeñas empresas, cooperativas y otros emprendimientos locales.
- Desarrollar capacidades emprendedoras en los receptores de remesas, ayudándoles a identificar oportunidades de negocio viables en sus comunidades.
- Impulsar el crecimiento de las MIPYMES mediante la canalización de remesas hacia actividades que generen empleo y riqueza local.

El programa será implementado a nivel nacional, inicialmente en áreas con alta recepción de remesas, y se expandirá gradualmente a otras zonas del país.

6.4 DESCRIPCIÓN Y DESARROLLO A DETALLE DE LA PROPUESTA:

6.4.1 ESTRATEGÍA DE SOCIALIZACIÓN Y SENSIBILIZACIÓN

La estrategia de socialización tiene como objetivo informar y sensibilizar a los receptores de remesas sobre el potencial que tienen estas para mejorar su bienestar económico a través de la inversión en actividades productivas.

6.4.1.1 FOLLETO EDUCATIVO SOBRE EL USO PRODUCTIVO DE REMESAS

Para iniciar la socialización de este programa, se diseñará un folleto educativo que explique de manera clara y sencilla cómo los receptores de remesas pueden utilizarlas para invertir en negocios productivos.

El folleto se distribuirá tanto en formato físico, en las sucursales de Banco Cuscatlán y puntos de envío de remesas, como de manera digital a través de las plataformas en línea del banco. Su objetivo es educar a los receptores sobre el uso alternativo de las remesas, promoviendo su empleo en actividades que generen ingresos sostenibles y contribuyan al desarrollo económico local. Este folleto servirá como la base inicial para crear conciencia y comprensión entre los receptores de remesas sobre su potencial para mejorar su situación económica, tanto a nivel personal como colectivo.

6.4.1.2 GUÍA PRÁCTICA DE INVERSIÓN PRODUCTIVA

Además del folleto, se desarrollará una Guía Práctica de Inversión Productiva, la cual ofrecerá un enfoque más detallado sobre cómo utilizar las remesas en la creación o expansión de **MIPYMES**. Esta guía será tanto impresa como digital, y proporcionará los conocimientos y herramientas necesarias para emprendedores que deseen utilizar las remesas para hacer crecer sus negocios.

La Guía Práctica de Inversión Productiva será una herramienta clave para orientar y capacitar a los receptores de remesas que quieran diversificar su uso, enfocándose en el emprendimiento y la creación de empleo a través de las MIPYMES.

6.4.1.3 CAMPAÑA DIGITAL DE SENSIBILIZACIÓN Y EDUCACIÓN FINANCIERA

Para maximizar el alcance del programa y llegar a un mayor número de receptores de remesas, se implementará una campaña digital que utilizará plataformas de redes sociales, correos electrónicos y el sitio web de Banco Cuscatlán. El objetivo es sensibilizar y educar sobre los beneficios de invertir las remesas en actividades productivas, promoviendo la educación financiera y el emprendimiento.

6.5 MECANISMOS DE EVALUACIÓN Y SEGUIMIENTO

Para garantizar la efectividad del proyecto y medir su impacto, se implementarán los siguientes indicadores de evaluación:

- Alcance de la campaña digital: Número de visualizaciones, interacciones (me gusta, comentarios, compartidos) y clics en los enlaces de la campaña.
- Participación en los talleres y distribución de materiales: Número de personas que reciben o descargan el folleto educativo y la guía práctica.
- Uso de remesas en proyectos productivos: Evaluación de cuántos receptores de remesas están utilizando estos fondos para iniciar o expandir sus negocios.
- Satisfacción de los beneficiarios: Encuestas de satisfacción para medir la efectividad de los materiales educativos y la campaña digital.

6.6 CRONOGRAMA DE IMPLEMENTACIÓN

El proyecto será implementado en tres fases a lo largo de un periodo de 12 meses	Actividades	Duración	Responsable	Fecha de Inicio	Fecha de Finalización
Fase Inicial		Meses 1-2		ene-25	feb-25
	- Desarrollo del folleto educativo (contenido y diseño)	1 mes	Equipo de Marketing y Diseño	01/01/2025	31/01/2025
	- Desarrollo de la Guía Práctica de Inversión Productiva	1 mes	Equipo de Contenidos Financieros	01/01/2025	31/01/2025
	- Diseño y planificación de la campaña digital (videos, infografías, publicaciones)	1 mes	Equipo de Marketing Digital	01/01/2025	31/01/2025
	- Capacitación interna sobre el uso de materiales y la estrategia de distribución	2 semanas	Equipo de Créditos	15/01/2025	31/01/2025
	- Primera distribución del folleto en sucursales y puntos de envío de remesas	1 semana	Sucursales de Banco Cuscatlán	01/02/2025	07/02/2025
Fase de Expansión		Meses 3-6		mar-25	ago-25
	- Implementación de la campaña digital: publicación de videos, infografías y publicaciones	6 meses	Equipo de Marketing Digital	01/03/2025	31/08/2025
	- Realización de webinars educativos sobre el uso productivo de las remesas	3 webinars	Banco Cuscatlán / Expertos	15/03/2025	31/08/2025
	- Evaluación de la respuesta de los usuarios a la campaña digital y materiales impresos	6 meses	Equipo de Evaluación	01/03/2025	31/08/2025
	- Ampliación de la distribución del folleto y guía en nuevas comunidades	3 meses	Equipo de Sucursales	01/04/2025	30/06/2025
Fase de Evaluación y Ajuste		Meses 7-12		sep-25	dic-25
	- Revisión de los indicadores de evaluación (alcance, participación, uso de remesas)	1 mes	Equipo de Evaluación	01/09/2025	30/09/2025
	- Ajuste de la estrategia de campaña digital y distribución según los resultados obtenidos	1 mes	Equipo de Marketing y Sucursales	01/10/2025	31/10/2025
	- Realización de eventos finales y mayor difusión de la Guía Práctica de Inversión Productiva	2 meses	Banco Cuscatlán / Expertos	01/11/2025	31/12/2025
	- Evaluación final del impacto del programa y generación de informe de resultados	1 mes	Equipo de Evaluación	01/12/2025	31/12/2025

6.7 CONCORDANCIA CON EL TRABAJO DE INVESTIGACIÓN

La propuesta presentada se fundamenta en los hallazgos clave de la investigación sobre el comportamiento de las remesas en Honduras, buscando aprovechar su potencial no solo como fuente de ingresos para los hogares, sino como motor para el desarrollo económico a través del impulso a las MIPYMES. A continuación, se presentan los principales puntos de concordancia entre la investigación y la propuesta:

1. Dependencia de las remesas y su destino al consumo inmediato:

- La investigación destaca que las remesas son una de las principales fuentes de ingresos para muchas familias hondureñas, pero se destinan mayoritariamente a consumo inmediato, como alimentación, educación y atención médica. Este comportamiento limita la posibilidad de que las remesas contribuyan de manera más significativa al desarrollo económico.
- **Conexión con la propuesta:** Para cambiar esta dinámica, la estrategia busca incentivar el uso de las remesas en actividades productivas, especialmente en la creación y fortalecimiento de MIPYMES. De esta manera, la propuesta promueve la inversión de estos recursos en emprendimientos que generen empleo y contribuyan al desarrollo local.

2. Falta de educación financiera entre los receptores de remesas:

- Uno de los hallazgos de la investigación es la escasa educación financiera entre los receptores de remesas, lo que afecta su capacidad para tomar decisiones informadas sobre el uso de estos fondos.
- **Conexión con la propuesta:** Para cambiar esta dinámica, la estrategia busca incentivar el uso de las remesas en actividades productivas, especialmente en la creación y fortalecimiento de MIPYMES. De esta manera, la propuesta promueve la inversión de estos recursos en emprendimientos que generen empleo y contribuyan al desarrollo local.

3. Limitada inversión en emprendimientos productivos:

- A pesar del potencial de las remesas, muchos receptores no invierten estos fondos en negocios productivos debido a la falta de información o confianza en las opciones de inversión disponibles.

- **Conexión con la propuesta:** Para superar este obstáculo, la propuesta introduce la "Guía Práctica de Inversión Productiva", la cual proporcionará a los emprendedores información detallada sobre cómo utilizar las remesas para iniciar o expandir sus negocios. Además, la campaña digital tiene como objetivo sensibilizar a los receptores sobre las ventajas de invertir en emprendimientos, alentando una cultura de inversión a largo plazo.

4. El rol potencial de las MIPYMES en el desarrollo económico local:

- La investigación subraya que las MIPYMES tienen un gran potencial para impulsar el desarrollo económico en las comunidades locales, pero muchas carecen de los recursos necesarios para crecer.
- **Conexión con la propuesta:** La estrategia de optimización de remesas busca justamente canalizar estos fondos hacia las MIPYMES, permitiendo que los emprendedores accedan a los recursos financieros que necesitan para iniciar o expandir sus negocios. Esto contribuirá al crecimiento económico local y al aumento del empleo en las áreas con alta recepción de remesas.

5. Desigualdad en el acceso a oportunidades según la ubicación geográfica:

- La investigación también reveló que la distribución de las remesas en el país no es homogénea, concentrándose en ciertas áreas, especialmente en las rurales, lo que limita el acceso de estas zonas a los beneficios de las remesas.
- **Conexión con la propuesta:** El alcance nacional de la propuesta, que comienza con las zonas de mayor recepción de remesas, está diseñado para atender las necesidades de las comunidades más vulnerables. Al expandirse gradualmente a otras regiones, se buscará equilibrar el acceso a los beneficios del programa y fomentar el desarrollo en todo el país.

La propuesta de optimización del uso de las remesas se desarrolla sobre la base de la investigación del comportamiento de las remesas en Honduras. Esta no solo aborda los retos identificados, como la educación financiera limitada, la escasa inversión en emprendimientos productivos y la concentración de remesas en áreas específicas, sino que también presenta soluciones prácticas y accesibles para maximizar el impacto de las remesas en el desarrollo

económico local. La estrategia diseñada tiene el potencial de transformar las remesas en una herramienta clave para el impulso de las MIPYMES, contribuyendo al bienestar económico de las comunidades hondureñas a largo plazo.

REFERENCIAS BIBLIOGRÁFICAS

- Banco Central de Honduras. (2020). *Informe Anual 2020*.
<https://www.bch.hn/estadisticos/GIE/LIBMemoria/Memoria%20Anual%202020.pdf>
- Banco Central de Honduras. (2023). *Informe Anual 2023*.
<https://www.bch.hn/estadisticos/GIE/LIBMemoria/Memoria%20Anual%202023.pdf>
- Comisión Económica para América Latina y el Caribe (CEPAL). (2023). *Impacto de las remesas en la pobreza y el desarrollo humano en Honduras*.
<https://repositorio.cepal.org/server/api/core/bitstreams/4dab60c9-fd15-4df3-9667-5ae2e0ec1878/content>
- Organización Internacional para las Migraciones (OIM). (2023). *Migración y remesas en Honduras: Desafíos y oportunidades*.
<https://nortedecentroamerica.iom.int/sites/g/files/tmzbd11276/files/documents/2024-02/informe-final-encuesta-nacional-de-migracion-y-remesas-2023.pdf>
- Organización Internacional para las Migraciones (OIM). (2024). *Estrategia de la OIM para Honduras 2024-2026*.
https://nortedecentroamerica.iom.int/sites/g/files/tmzbd11276/files/documents/2023-11/oim_estrategia-final-rev-hn-2024-2026_0.pdf
- Banco Central de Honduras. (2007). *El rostro de las remesas: su impacto y sostenibilidad*.
<https://www.bch.hn/estadisticos/DIE/Investigaciones%20economicas/El%20rostro%20de%20las%20remesas%20su%20impacto%20y%20sostenibilidad.pdf>
- Centro de Estudios Monetarios Latinoamericanos (CEMLA). (2017). *Migración internacional, remesas e inclusión financiera: El caso de Honduras*.
<https://www.cemla.org/PDF/remesaseinclusion/2017-04-migracion-remesas-inclusion-honduras.pdf>
- Banco Mundial. (2024). Las remesas se desaceleraron en 2023, se espera que crezcan más rápido en 2024. <https://www.bancomundial.org/es/news/press-release/2024/06/26/remittances-slowed-in-2023-expected-to-grow-faster-in-2024>
- Banco Central de Honduras. (2021). *Efecto de las remesas familiares en la estructura productiva de Honduras*.
<https://www.bch.hn/estadisticos/DIE/Investigaciones%20economicas/Efecto%20de%20las%20remesas%20familiares%20en%20la%20estructura%20productiva%20de%20Honduras.pdf>
- Banco Centroamericano de Integración Económica (BCIE). (2022). *Estrategia de País Honduras 2022-2024*.
https://www.bcie.org/fileadmin/user_upload/Estrategia_de_Pais_2022_2026_Honduras_.pdf

- Swissinfo.ch. (2024, mayo). *Remesas familiares enviadas a Honduras crecen un 6.1 % en los primeros cuatro meses de 2024*. <https://www.swissinfo.ch/spa/remesas-familiares-enviadas-a-honduras-crecen-un-6%2C1-%25-en-primeros-cuatro-meses-de-2024/79252137>
- Banco Central de Honduras. (2024). *Revisión Programa Monetario 2023-2024*. <https://www.bch.hn/estadisticos/AM/LIBPROGRAMA%20MONETARIO/Revisi%C3%B3n%20Programa%20Monetario%202023-2024.pdf>
- Criterio.hn. (2024, mayo). *Honduras: remesas vuelven a crecer después de caída a principios de 2024*. <https://criterio.hn/honduras-remesas-vuelven-a-crecer-despues-de-caida-a-principios-de-2024/#:~:text=Honduras%3A%20remesas%20vuelven%20a%20crecer%20despu%C3%A9s%20de%20ca%C3%ADda%20a%20principios%20de%202024,-Kelly%20Ortez&text=En%20el%20primer%20trimestre%20de,una%20tendencia%20positiva%20este%20a%C3%B1o>
- Banco Central de Honduras. (2024). *Programa Monetario 2024-2025*. <https://www.bch.hn/estadisticos/AM/LIBPROGRAMA%20MONETARIO/Programa%20Monetario%202024-2025.pdf>
- Paz López, A. G. (2021). *Las remesas en la economía de los hogares hondureños*. <https://repositorio.uchile.cl/bitstream/handle/2250/180732/Las-remesas-en-la-economia-de-los-hogares-hondure%C3%B1os.pdf?sequence=1&isAllowed=y>
- Banco Centroamericano de Integración Económica (BCIE). (2021). *Remesas en Centroamérica: Rol del BCIE*. <https://repositorio.uchile.cl/bitstream/handle/2250/180732/Las-remesas-en-la-economia-de-los-hogares-hondure%C3%B1os.pdf?sequence=1&isAllowed=y>
- Belchi, A. (2024). *El papel de las remesas para la recuperación económica de América Latina: "La migración es clave"*. Voz de América. <https://www.vozdeamerica.com/a/el-papel-de-las-remesas-recuperacion-economica-america-latina-migracion-es-clave-/7565462.html>
- Foro Social de la Deuda Externa y Desarrollo de Honduras (FOSDEH). (2024). *Balance Honduras 2024*. <https://fosdeh.com/wp-content/uploads/2024/02/fosdeh-2024-balance-2023.pdf>
- Hernández, B. (2023). *Las remesas son necesarias en la economía de Honduras*. Criterio.hn. <https://criterio.hn/las-remesas-son-necesarias-en-la-economia-de-honduras/>
- FIDA, & Shrestha, P. (2024). *Las remesas digitales reducen la pobreza e impulsan la transformación rural al conectar a millones de mujeres y hombres sin acceso a servicios bancarios*. FIDA. <https://www.ifad.org/es/web/latest/-/las-remesas-digitales-reducen-la-pobreza-e-impulsan-la-transformacion-rural-segun-revela-un-nuevo-informe-del-g20-preparado-por-el-fida>
- Banco Atlántida. (2024). *Remesas: Navegando el cambio en la era digital*. <https://transformaciondigital.bancatlan.hn/remesas-navegando-el-cambio-en-la-era-digital/>

- El Heraldo. (2024). *Digitalización de remesas: Inclusión financiera para los usuarios*. <https://www.elheraldo.hn/brandedcontent/deinteres/digitalizacion-remesas-inclusion-financiera-usuarios-CO17192022>
- Organización Internacional para las Migraciones (OIM). (2024). *Estrategia de la OIM para Honduras 2024-2026*. https://nortedecentroamerica.iom.int/sites/g/files/tmzbd11276/files/documents/2023-11/oim_estrategia-final-rev-hn-2024-2026_0.pdf
- Comisión Nacional de Bancos y Seguros (CNBS). (2024). *Reporte de Inclusión Financiera 2024*. https://cnbs.gob.hn/inclusion-financiera/wp-content/uploads/2024/07/REPORTE-DE-INCLUSION-FINANCIERA-2024_FINAL_JULIO-12072024.pdf
- Banco Interamericano de Desarrollo (BID). (2023). *Las remesas a Latinoamérica y el Caribe en 2023*. <https://www.bid.org>
- Federal Reserve Bank of St. Louis. (2024). Real Gross Domestic Product [GDP]. *Federal Reserve Economic Data (FRED)*. <https://fred.stlouisfed.org/series/GDP>
- The World Bank. (2024). Unemployment, total (% of total labor force) (modeled ILO estimate) [SL.UEM.TOTL.ZS]. *World Bank Data*. <https://datos.bancomundial.org/indicador/SL.UEM.TOTL.ZS>
- Lewis, W. A. (1954). *Economic Development with Unlimited Supplies of Labor* (p. 32). Manchester School of Economic and Social Studies.
- Todaro, M. P., & Smith, S. C. (2020). *Economic Development* (13th ed., p. 198). Pearson.
- Frank, A. G. (1967). *Capitalism and Underdevelopment in Latin America: Historical Studies of Chile and Brazil*. New York: Monthly Review Press.
- Cardoso, F. H., & Faletto, E. (1979). *Dependency and Development in Latin America*. Berkeley: University of California Press.
- Coase, R. H. (1960). "The Problem of Social Cost." *Journal of Law and Economics*, 3, 1-44.
- North, D. C. (1990). *Institutions, Institutional Change and Economic Performance*. Cambridge: Cambridge University Press.
- Ostrom, E. (1990). *Governing the Commons: The Evolution of Institutions for Collective Action*. Cambridge: Cambridge University Press.
- Sachs, J. D. (1999). *Developing: A Global Perspective*. New York: W.W. Norton &

Company.

- Putnam, R. D. (2000). *Bowling Alone: The Collapse and Revival of American Community*. New York: Simon & Schuster.
- Coleman, J. S. (1988). "Social Capital in the Creation of Human Capital." *American Journal of Sociology*, 94, S95-S120.